

*J. L. Bustamante y Rivero, 31 de Diciembre del 2010*

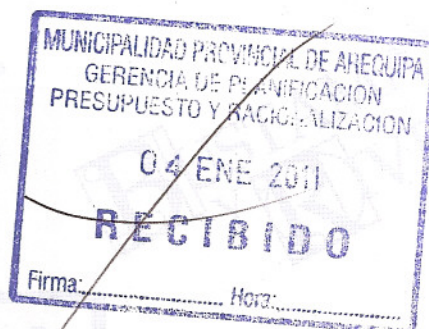
**OFICIO N° 437- 2010-A/MDJLBYR.**

Señor:

**Lic. Simón Balbuena Marroquín**

Alcalde de la Municipalidad Provincial de Arequipa

Presente.-



**Asunto: Presupuesto Institucional de Apertura  
2011**

*Tengo el agrado de dirigirme a usted a fin de saludarlo cordialmente a nombre de la Municipalidad Distrital de José Luis Bustamante y Rivero, la misma que me honro en presidir, el motivo de la presente es para dar cumplimiento a la Resolución Directoral N° 014-2010-EF/76.01, sobre remisión de Proyecto Institucional de Apertura 2011, sobre ampliación de plazo de presentación de la formulación del proyecto, el mismo que ha sido transmitido en el modulo del Sistema Integrado de Administración Financiera (SIAF - GL), por lo cual adjuntamos copia de los formatos de ingreso, A1, A3, A5 y A6.*

*Sin otro particular me despido de usted, no sin antes remitirles los sentimientos de mi especial consideración y estima personal.*

*Atentamente,*



MUNICIPALIDAD DISTRITAL  
J.L. BUSTAMANTE Y RIVERO

*[Handwritten signature]*  
Dr. Alfredo Zegarra Tejada  
ALCALDE

AZT/MHH  
CC. Arch.

**MUNICIPALIDAD DISTRITAL JOSE LUIS BUSTAMANTE Y RIVERO**

**GERENCIA DE PLANEAMIENTO Y PRESUPUESTO**



***PRESUPUESTO INSTITUCIONAL DE***

***APERTURA***

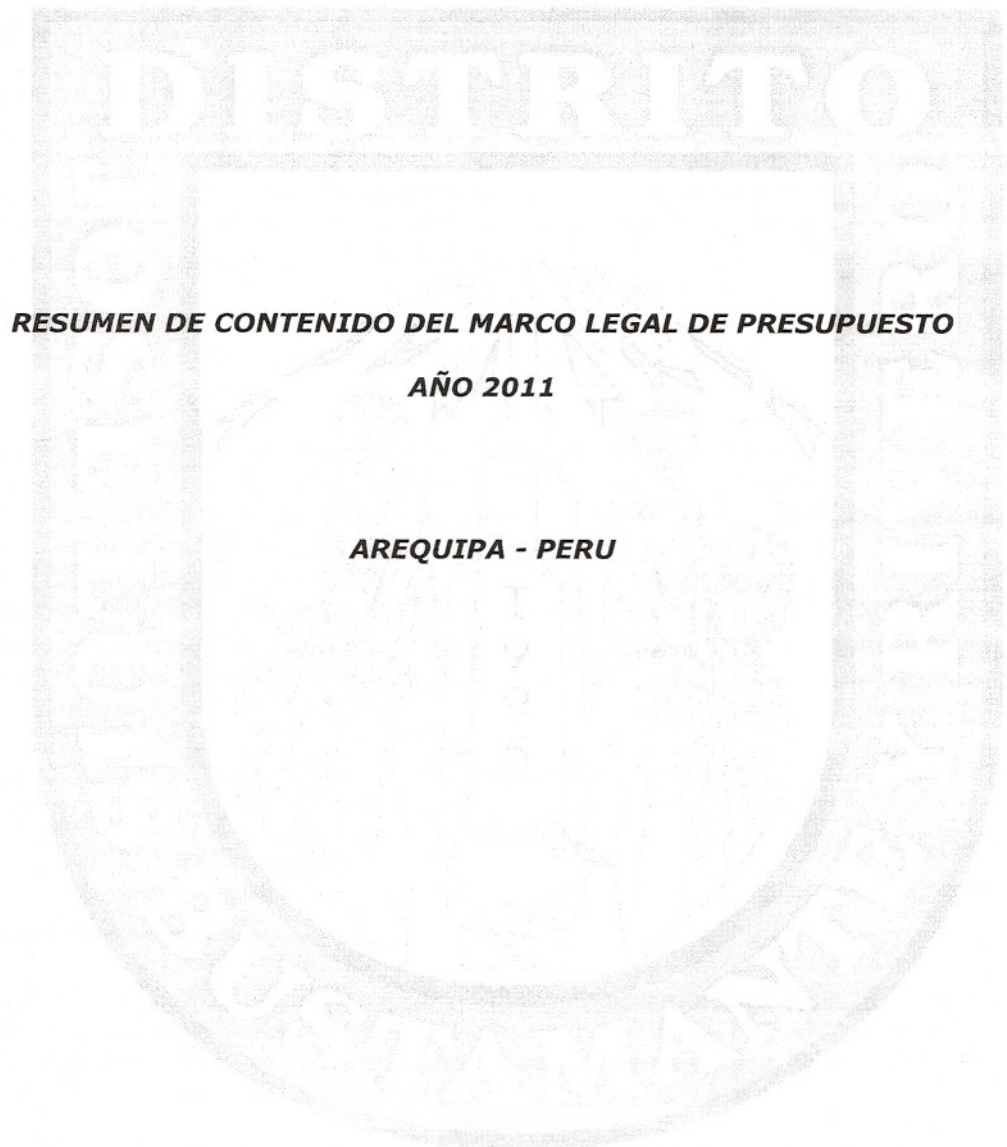
***AÑO 2011***

***AREQUIPA - PERÚ***



**MUNICIPALIDAD DISTRITAL  
JOSE LUIS BUSTAMANTE Y RIVERO**

**GERENCIA DE PLANEAMIENTO Y PRESUPUESTO**



**RESUMEN DE CONTENIDO DEL MARCO LEGAL DE PRESUPUESTO**

**AÑO 2011**

**AREQUIPA - PERU**

## EXPOSICION DE MOTIVOS DEL PRESUPUESTO INSTITUCIONAL DE APERTURA – AÑO 2011

**PLIEGO PRESUPUESTARIO:** MUNICIPALIDAD DISTRITAL JOSÉ LUIS  
BUSTAMANTE Y RIVERO.

### **I INTRODUCCION**

El Distrito de José Luís Bustamante y Rivero, es creada con Ley N<sup>o</sup> 26455 del 23 de Mayo de 1995, cristalizando el gran deseo de la población Bustamantina. La mencionada Norma en su artículo primero dice textualmente: ***“Créase en la Provincia y departamento de Arequipa, el Distrito de José Luís Bustamante y Rivero con su capital el núcleo urbano de Ciudad Satélite”***, y conforme a la Normatividad Legal vigente y a la Constitución Política del Estado tiene autonomía Política, Económica y Administrativa en los asuntos de su competencia, por tal razón tiene facultad de ejercer actos de Gobierno, Administrativos y de Administración, con sujeción al ordenamiento jurídico, en concordancia con la Ley Orgánica de Municipalidades (Ley N<sup>o</sup> 27972).

La Municipalidad Distrital de José Luís Bustamante y Rivero, ha adoptado una Estructura Organizativa Gerencial, de conformidad con la Ley Orgánica de Municipalidades (Ley N<sup>o</sup> 27972), a fin de lograr el desarrollo integral, sostenible y armónico de los habitantes que pertenecen a la jurisdicción de Bustamante y Rivero. Es por ello y para lograr los objetivos planteados se ha establecido lineamientos establecidos por pliego, los cuales han sido tomados para la elaboración del Presupuesto Institucional de Apertura 2010, se ha tomado en cuenta los objetivos y escala de prioridades de la Institución, según lo establecido por la Directiva N<sup>o</sup> 006-2007-EF/76.01, del Ministerio de Economía y Finanzas (MEF),

En la elaboración del Presupuesto Institucional de Apertura del presente ejercicio 2010, están contempladas las necesidades básicas de la población, tanto en lo que respecta en servicios públicos e inversiones, garantizando la prestación de los servicios administrativos en forma eficiente.

#### **a) Ubicación Geográfica.**

El Distrito José Luis Bustamante y Rivero, se encuentra ubicado en el Departamento de Arequipa, Provincia de Arequipa esta situado a unos 4 kms del centro de la Ciudad de Arequipa Metropolitana, en dirección Sur Este, entre los meridianos 16° 25` 4" de Latitud Sur 71° 31` 48" de longitud Oeste.

Presenta una altitud de 2,310 m.s.n.m. con una extensión territorial de 10.83 Km2, que representa el 0.10 % del área total de la Provincia de Arequipa.

#### **b) Población.**

Según las proyecciones del Instituto Nacional de estadística e Informática (INEI), y la Tasa de crecimiento (1.6%), calculada por la INEI desde el año 1997, se estima que el Distrito de José Luís Bustamante y Rivero, para el año 2010, cuenta con 77,633 habitantes, teniendo en cuenta que en el censo realizado en el año 2007 la Población es de 76, 410 habitantes, consolidándose como el tercer distrito más poblado de la Provincia de Arequipa.



### c) Situación Actual

#### c.1: Estructura Distrital

El Distrito de José Luis Bustamante y Rivero tiene una extensión superficial de 1,105.91 Has de los cuales el 55.40 % están siendo utilizados con construcciones en centros poblados, 3.50 % en avenidas importantes, el 4.00 % de diversas Instalaciones, 2.90 % de terrenos eriazos y el 34.20 % de terrenos de cultivo, determinándose una política de desarrollo integral de expansión urbana, con respeto a la ecología y de las áreas verdes, mejorando la calidad de vida de los habitantes de nuestra jurisdicción. (Ver Cuadro No 01).

#### CUADRO N° 01

##### Estructura Distrital

RUBRO	AREA Has.	%
Centro Poblado	612.67	55.40
Avenidas Importantes	38.71	3.50
Instalaciones Varias	44.24	4.00
Terrenos Eriazos	32.07	2.90
Terrenos de Cultivo	378.22	34.20
<b>TOTAL</b>	<b>1,105.91</b>	<b>100.00</b>

#### c.2: Centros Poblacionales

El distrito de José Luis Bustamante y Rivero alberga a 195 centros poblados, de los cuales, 68 son Urbanizaciones, 02 A.U.P.I.S; 01 Agrupamiento de Vivienda, 48 de Áreas Independientes, 12 Asentamientos Humanos, 13 Asociaciones Comerciales, 02 Asociaciones de Vivienda, 02 Asociaciones de Pro - Vivienda, 08 Centros Comerciales, 05 Conjuntos Habitacionales, 05 Cooperativas, 04 Fondos, 08 Mercados, 10 Pueblos Jóvenes, 01 Pueblo Tradicional, 02 Conjuntos Residenciales, 01 Terminal Mayorista, 01 U.P.I.S y 02 Villas. El área de extensión que ocupan los centros poblados es de 6, 124,405.82 m<sup>2</sup> (Ver Cuadro No 02.)

**CUADRO N° 02**  
**Centros Poblados por Categoría**

CATEGORIAS	CANTIDAD	%	AREA TOTAL m2	%
A.U.P.I.S.	02	1.03	126,701.03	2.07
Agrupamiento de Viv.y área indepen	49	25.13	1,016,682.90	16.60
Asentamiento Humano	12	6.15	579,637.40	9.46
Asociación Comercial	13	6.67	56,470.75	0.92
Asociación de Vivienda	02	1.03	42,883.27	0.70
Asociación pro vivienda	02	1.03	23,611.53	0.39
Centro Comercial	08	4.10	64,231.08	1.05
Complejo Habitacional	05	2.56	67,669.15	1.10
Cooperativa	05	2.56	454,257.39	7.42
Fundo	04	2.05	11,466.19	0.19
Mercado	08	4.10	96,289.14	1.57
Pueblo Joven	10	5.13	513,656.90	8.39
Pueblo Tradicional	01	0.51	55,592.22	0.91
Residencial	02	1.03	50,549.42	0.83
Terminal Mayorista	01	0.51	16,938.14	0.28
U.P.I.S	01	0.51	8,049.43	0.13
Urbanización	68	34.87	2,917,126.02	47.63
Villa	02	1.03	22,263.78	0.36
<b>TOTAL</b>	<b>195</b>	<b>100.00</b>	<b>6,124,405.82</b>	<b>100.00</b>

**c.3: Infraestructura y Servicios**

**c.3.1 Servicio de Agua Potable y desagüe**

En la Jurisdicción de José Luís Bustamante y Rivero el 94.27 % de la población cuenta con servicios de agua potable conectados a sus domicilios, prestados por la Empresa Pública de Servicios SEDAPAR S.A; El 5.73 % cuenta con otros servicios, cuyo detalle se puede apreciar en los cuadros 03 y 04.

**CUADRO N° 03**  
**Servicio de Agua Potable**

TIPO DE ABASTECIMIENTO	N° DE VIVIENDAS	%
Por Red Pública a Domicilio	16,558	94.27
Red pública fuera de la vivienda	625	3.56
Pileta de Uso Publico	181	1.40
Camión Cisterna	15	0.09
Pozo	5	0.03
Rio, acequia	32	0.18
Vecino	103	0.59
Otro	45	0.26
<b>Total</b>	<b>17,564</b>	<b>100.00</b>



El número de viviendas con servicio de desagüe a domicilio con conexión a la red pública representa el 93.85 %, el 3.96 % posee servicios pero fuera de la vivienda, el 0.37% tienen pozo séptico, el 0.51 % tiene pozo ciego, y los servicios conectados a los ríos, acequias o torrenteras el 0.6 % respectivamente.

**CUADRO N° 04**  
**Servicio de Desagüe**

TIPO DE ABASTECIMIENTO	N° DE VIVIENDAS	%
Por Red Pública a Domicilio	16,484	93.85
Por Red Publica fuera de Domicilio	696	3.96
Pozo séptico	65	0.37
Pozo ciego	89	0.51
Rio, acequia	11	0.06
No tiene	219	1.25
Sin Servicio	100	0.60
<b>Total</b>	<b>17,564</b>	<b>100.00</b>

### c. 3.2 Servicio de Energía Eléctrica

El 96% de las viviendas cuentan con el servicio de energía eléctrica y sólo el 4.4 % no disfruta de este servicio.

**CUADRO N° 05**  
**Servicio de Energía Eléctrica**

TIPO DE ABASTECIMIENTO	N° DE VIVIENDAS	%
Tiene Servicio	17,297	98.48
No Tiene Servicio	267	1.52
<b>Total</b>	<b>17,564</b>	<b>100.00</b>

## 4 Red Vial.

La red vial del distrito es de 27,865 mt. lineales aproximadamente de las cuales 14,346 mts lineales corresponden a vías de primer orden y 13,519 mts lineales a vías de segundo orden. Las rutas de transporte se encuentran asfaltadas en un 95% siendo su estado de conservación entre bueno y regular y el 5% son afirmadas (tierra), y de ellos solamente el 19 % se encuentran en mal estado; lo que determina que se tenga que considerar una adecuada conservación vial a las pistas con mayor flujo de tránsito, y los sectores donde falta asfalto, establecer convenios con la población.

## 5 Abastecimientos

El distrito cuenta con un gran número de centros de abastecimientos, que se encuentran en el sector comercial de la Avenida A. A. Cáceres; el mismo que concentra A mercados de abastos, asociaciones comerciales, ferias, y centros comerciales, que por su volumen de comercialización abastecen a casi toda la población de Arequipa metropolitana.



## **6 Áreas Verdes**

Es importante señalar que el distrito cuenta con 168 espacios destinados a recreación, de los cuales 24 tienen una predominancia de piso duro y cemento (canchas deportivas y losas polideportivas) y 144 son parques con predominancia de área verde. De estos parques un total de 98, se encuentran en óptimas condiciones esto representa el 68%, 16 parques se encuentran en estado regular representando el 11.1%. Es menester indicar que existen algunos parques con un estado de conservación que no es el ideal, debido a sus deterioradas áreas verdes por falta de un mantenimiento eficiente y sistema de riego adecuado (20.80%), así como la falta de apoyo en el cuidado.

En el presente presupuesto considera, el presupuesto indispensable para mejorar y disminuir el porcentaje de los parques que no son atendidos adecuadamente.

## **7 Infraestructura Deportiva**

Existen 130 canchas y/o losas deportivas en el distrito que se distribuyen en: 70 de usos múltiples, 21 de fútbolo, 7 de fútbol, 8 de básquet, 12 de voley, 12 de frontón.

Así mismo existen 95 losas deportivas que se encuentran dentro de parques y jardines en distintos centros poblados.

En el presente presupuesto se espera cubrir parte importante de éstas para un adecuado mantenimiento.

## **8 Parques Infantiles**

En el distrito se tiene 37 parques infantiles operativos y 148 juegos infantiles, en los distintos centros poblados. Las características empleadas en la implementación de los parques son estandarizadas dando mayor vistosidad en conjunción con el mantenimiento de las áreas verdes.

## **9 Torrenteras**

El distrito es atravesado por dos torrenteras, denominados Segunda y Tercera torrentera, que tienen 3,439 mts. Lineales y 2391 mts. Lineales respectivamente, las cuales son consideradas como focos de contaminación, pues los vecinos que viven en las zonas aledañas las utilizan como rellenos sanitarios. Adicionalmente a ello no presentan los niveles de seguridad necesarios por cuanto falta encauzar con muros de contención varios tramos; por lo que es política municipal continuar paulatinamente con la construcción de muros de contención de sectores más críticos con el aporte de otras entidades públicas.

## **d) Problemática Socio – Económica**

La Población Económicamente Activa Potencial del Distrito es de 73.49% de la Población Total, que representa a 61,018 habitantes, de los cuales la población económicamente activa (PEA), representa el 43.36% que equivale a 36,000 habitantes, de los mismos que se hallan directamente empleados el 57.94% del total de la población y el segundo grupo de la PEA inactiva que asciende a 25,018 habitantes, que representa 30,13% de la población total.

Sobre la estructura productiva del distrito hay un predominio de las actividades terciarias y representa el 61,57% de las unidades económicas (U.E.) destacando el comercio con el 38,43% (U.E.) de ahí sigue en importancia las actividades secundarias,



que comprende a 1,347 unidades económicas que representa el 31,83% de las (U.E.) las que están relacionadas con la producción manufacturera de consumo inmediato y representa el 24,27% seguidamente tenemos a las actividades primarias que tienen una participación de tan solo 259 unidades económicas (U.E.), el 61,12% dedicadas a la producción agropecuaria no industrial, con el 6,06%.

## **1 Sector productivo**

### **a.- Agricultura.**

Se tiene 378.68 Has en producción, donde el 60.82% de los terrenos de cultivo son conducidos por el 97.28% de las unidades agropecuarias lo que nos muestra que la tierra de producción está completamente atomizada.

En cuanto a las áreas instaladas el 52.12% se encuentra con cultivos permanentes de forrajes para la alimentación del ganado, cuyo interés es la producción de leche para su posterior industrialización. El 47.12% (181.00 has.) Se dedican al cultivo de productos agrarios con una gran incidencia en cultivos de pan llevar.

Son dos las actividades pecuarias más importantes: la cría de ganado vacuno lechero y de las aves, siendo la más principal la leche de vacuno que proporciona ingresos altos a los productores, existiendo una alta producción de aves pero en pequeñas unidades productivas.

### **b.- Minería.**

Solo se explota los productos mineros no metálicos (Cascajo, arena, etc.) en la zona del río Sabandía y Socabaya y su valor de producción es pequeño llegando a beneficiar a un número reducido de 10 personas que se dedican a dicha explotación y cuya labor fundamental es el acopio de piedras de tamaño regular y pequeño, y son destinadas para la construcción de cimientos y pisos respectivamente, otra actividad que realizan es la selección de cascajo, arena gruesa para realizar el estuco de piso, techo y pared.

### **c.- Industria.**

En el distrito se tiene 94 industrias, las cuales son consideradas como pequeñas microempresas, entre las que destacan la industria de fabricación de productos metálicos que representa el 23.40% de la actividad industrial con respecto al número total de empresas industriales del distrito, otra actividad de importancia es la industria de productos alimenticios con el 13% de la industria, la industria de elaboración de muebles representa el 12.00%, la industria de la madera conjuntamente con las industrias textiles representa el 10.00% y 6.00% respectivamente y las demás industrias en conjunto representan el 31.50% dentro de las que tenemos alimentos preparados, ropa, estatuillas, productos de caucho y plásticos etc.

### **d.- Artesanía**

Se ejerce dentro de la unidad familiar fundamentalmente por los miembros de familia, en total existen 60 Empresas artesanales de los cuales el 78.00% se dedican a la confección de ropa entre otros el 10% se dedican al tejido y artículos de punto el restante 12% se dedican a la producción de otros bienes artesanales.



## 2 Sectores de Servicios

### a.- Comercio

Esta actividad comercial es la más destacada en el distrito, y a la que más se dedican los pobladores como fuente de ingresos para hacer frente a la escasez de centros de trabajo. Así tenemos que en el distrito existen 1,606 establecimientos de los cuales el 42.2 % son bodegas de expendio de productos alimenticios, el 14.8 % son carnicerías, el 8.8 son ferreterías y materiales de construcción, el 8.7 % son librerías y ventas de revistas. El resto de establecimientos comerciales representan el 25.50%.

### b.- Turismo.

El distrito presenta una gran actividad de servicios turísticos que van desde los centros de hospedaje y los restaurantes turísticos así como centros de esparcimiento nocturno, es así que tenemos la existencia de 10 hoteles correspondiendo 4 a la categoría de tres estrellas y 6 a la categoría de dos estrellas, además, existen 7 restaurantes y 2 de ellos son de la categoría de tres tenedores y un gran centro de espectáculos ferial y artísticos denominado Asociación Centro Ferial Cerro Juli.

### c.- Financiero

La actividad financiera no se encuentra muy difundida en el distrito existiendo sólo una agencia de la Caja de Ahorro Municipal de Arequipa y una Financiera Llamada Crear, el número de cajeros automáticos es escaso (Av. Dolores) que faciliten las transacciones de la población.

## 1. BASE LEGAL

- Ley N° 26455 - Ley de creación del distrito
- Ley N° 27972 - Ley Orgánica de Municipalidades.
- Ley N° 27783 - Ley de Bases de la Descentralización
- Ley N° 28112 - Ley Marco de la Administración Financiera del Sector Público.
- Ley N° 28411 - Ley General del Sistema Nacional de Presupuesto.
- Ley N° 27209 - Ley de Gestión Presupuestaria del Estado
- Ley de Presupuesto del Sector Público para el año fiscal 2010.
- Ley de Equilibrio Financiero del Presupuesto del Sector Público para el año fiscal 2009.
- Ley de Endeudamiento del Sector Público para el año Fiscal 2009.
- Resolución Directoral N° 024-2007-EF/76.01 que aprueba la Directiva N° 006-2007/EF/76-01 Directiva para la Programación, Formulación y Aprobación de los Presupuestos Institucionales de los Gobiernos Locales para el año fiscal 2010.
- Decreto Legislativo 776 - Ley de Tributación Municipal y Normas Modificatorias.

Para la estimación de los ingresos y demanda de gastos se ha registrado en base a la información obtenida de base una de las instituciones orgánicas de la Municipalidad.



## **2. PROPOSITOS MUNICIPALES PARA EL AÑO FISCAL 2011**

### **A) GASTO CORRIENTE**

- Priorizar la prestación eficiente de los servicios públicos y administrativos a la población, en el marco de un manejo eficiente y racional de recursos.
- Fomentar y promover el desarrollo de las actividades culturales, artísticas y deportivas, así como el desarrollo de las organizaciones sociales del distrito.
- Velar por la conservación, preservación ambiental; mediante las actividades de Limpieza Pública, mantenimiento de parques y jardines, así como de la Flora, mediante campañas de Arborización y Reforestación, en los parques jardines y avenidas de la Jurisdicción de José Luis Bustamante y Rivero, contribuyendo a la conservación del medio ambiente.
- Efectuar acciones tendientes a la defensa del consumidor; así como regular y controlar el comercio ambulatorio en zonas críticas de la jurisdicción.
- Realizar actividades de proyección social dirigidas a los sectores de menores recursos, mediante la promoción de la formación de microempresas, eventos sociales y culturales dirigidos especialmente a niños, mujeres y personas de la tercera edad (grupos de mayor riesgo).
- Realizar acciones tendientes a incrementar la seguridad de la Población, mediante el servicio de Serenazgo, en coordinación con la Policía Nacional del Perú para una efectiva cooperación.
- Optimizar los mecanismos de distribución del programa del vaso de leche, no sólo con los recursos provenientes del Gobierno Nacional, sino también con recursos propios de la Municipalidad. Debe considerarse que existe una disminución de la transferencia en relación al ejercicio anterior de S/. 1 996,844.94

### **B) GASTO DE CAPITAL**

- Desarrollar la infraestructura urbana, mediante la construcción de infraestructura vial, enmarcados dentro del Plan Director Urbano y mejoramiento de servicios de recreación para una adecuada calidad de vida del vecindario.
- Dotar de infraestructura y equipos adecuados a la administración para brindar un servicio de calidad a la comunidad.
- Promover y defender el medio ambiente y la ecología, a través del mejoramiento y ampliación de las áreas verdes.

## **3. PRESUPUESTO PARA EL AÑO FISCAL 2011**

La programación y formulación del presupuesto municipal de apertura se ha realizado de acuerdo a los lineamientos de la directiva N° 003-2010 EF/76.01 para la Programación y Formulación de los Presupuestos de los Gobiernos Locales para el año fiscal 2011 aprobada por Resolución Directoral N° 014-2010- EF/76.01 y que se encuentra vigente a la fecha.

Para la estimación de los ingresos y demanda de gastos se ha realizado en base a la información obtenida de cada una de las unidades orgánicas de la Municipalidad.



1.4.14.15 Canon HÍdroenergetico S/ 46 783

Son los ingresos constituidos por la distribución del 50% de Impuesto a la Renta pagado por los concesionarios titulares, que utilizan recursos hídricos para la generación de energía de la circunscripción donde se encuentren.

1.4.14.16 Canon Pesquero S/. 31.013

Son los ingresos constituidos por la distribución del 50% de Impuesto a la Renta pagado por los concesionarios titulares que utilizan recursos pesqueros.

1.4.14.17 Canon Forestal S/ 70

Son los ingresos constituidos por la distribución del 50% de Impuesto a la Renta pagado por los concesionarios titulares que explotan recursos forestales.

1.4.14.2 Regalías S/. 340 589

Son los ingresos constituidos por la distribución del 40% del total recaudado para los Gobiernos Locales de las circunscripciones departamentales o de las regiones, cuando estas se constituyan, donde se encuentran las concesiones mineras en explotación

1.4.14.31 Renta de Aduanas S/ 1 386

Comprenden los recursos que se perciben las municipalidades en virtud a lo dispuesto por el art. 80 del D. Leg. 776 - Ley de Tributación Municipal, sus demás Normas Modificatorias y complementarias.

1.4.14.5 Fondo de Compensación Municipal S/ 3 704 516

Son los recursos que provienen del Impuesto de Promoción Municipal, Impuesto al Rodaje, Impuesto a las Embarcaciones de Recreio y el 25% del Impuesto a las Apuestas. Los recursos captados por ésta específica deben ser utilizados teniendo en cuenta lo dispuesto por el D. S. No 06-94.

1.5 OTROS INGRESOS S/. 51 000

Son todos aquellos ingresos provenientes por multas y sanciones no tributarias como infracciones de comercialización, multas en establecimientos e ingresos diversos como remate de bienes

1.6 VENTA DE ACTIVOS NO FINANCIEROS S/. 500 000

Son aquellos recursos provenientes de la venta de activos no producidos, entre ellas la venta de bienes.

**TOTAL DE INGRESOS**

**S/. 17 678 758**



## II PRESUPUESTO DE EGRESOS PARA EL EJERCICIO FISCAL 2011

De acuerdo a lo establecido por la normatividad vigente, la Municipalidad Distrital de José Luis Bustamante y Rivero, procede a la elaboración del Presupuesto Institucional de egresos como instrumento de Gestión Económica y Financiera para el ejercicio fiscal.

Asimismo, se debe indicar que el presupuesto es un instrumento regulador del gasto y que este se cumplirá en la medida en que se cumplan con las expectativas de captación de ingresos, caso contrario se procederá a las modificaciones presupuestarias permitidas por Ley.

### 2. GASTOS CORRIENTES

Son los gastos destinados al mantenimiento o funcionamiento de los servicios básicos que presta la Municipalidad, deben permitir financiar –como primera prioridad- los gastos indispensables para la operatividad y financiamiento, así como complementar las demandas relativas a los gastos de capital y del servicio de la deuda.

2.1 Personal y Obligaciones Sociales. S/. 6 662 268

Egresos efectuados para el pago del personal de la Municipalidad, por el ejercicio efectivo de la carrera administrativa, plazo fijo, función de confianza o bajo el régimen de la actividad privada. Asimismo comprende las obligaciones de responsabilidad del empleador.

2.2 Pensiones y Otras Prestaciones Sociales S/. 568 005

Son los gastos destinados a la prestación y asistencia social; entrega de bienes y servicios u apoyo alimentario.

2.3 Bienes y Servicios S/ 5 383 004

Son aquellos desembolsos destinados a la compra de bienes de alimentos, bebidas, prendas, combustibles, carburantes, viajes, telefonía, publicidad, seguridad, limpieza, CAS, Seguros, Consultorías etc.

2.3.1 Compra de Bines S/. 2 765 749

2.3.1.1 Alimentos y bienes S/. 97 038

2.3.1.2 Vestuarios y Textiles S/. 151 235

2.3.1.3 Combustibles, Carburantes y Lubricantes S/ 838 579

2.3.1.5 Materiales y Útiles S/ 126 520

2.3.1.6 Repuestos y Accesorios S/. 333 978

2.3.1.7 Enseres S/. 2 000

2.3.1.8 Suministros Médicos S/ 2 694

2.3.1.9 Materiales y Útiles de Enseñanza S/. 4 000

2.3.1.10 Suministro para uso Agropecuario S/. 8 060

2.3.1.11 Suministro para Mantenimiento S/ 933 035

2.3.1.99 Compra de Otros Bienes S/. 268 610

2.3.2 Contratación de servicios S/. 2 617 255

2.3.2.2 Servicios Básicos y Comunicaciones S/ 688 900

2.3.2.2.1 Servicio de Energía Eléctrica Agua y Gas S/. 482 600

2.3.2.2.2 Servicio de telefonía e Internet. S/ 62 000

2.3.2.3 Servicios de limpieza, seguridad y Vigilancia S/. 133 000

2.3.2.4 Servicio de Mantenimiento S/. 414 542







**RESOLUCIÓN DE ALCALDÍA N° 1188-2010-MDJLBYR**

J. L. Bustamante y Rivero 2010, Diciembre 31

El Alcalde la Municipalidad Distrital de José Luis Bustamante y Rivero

**VISTO:**

El Acuerdo de Concejo N° 148-2010-MDJLBYR, de fecha 31 de diciembre del 2010, donde se aprueba el Presupuesto Institucional de Apertura de la Municipalidad Distrital de José Luis Bustamante y Rivero, para el año fiscal 2011, tal como lo establece el numeral 16 del artículo 9° de la Ley N° 27972 Ley Orgánica de Municipalidades.

**CONSIDERANDO:**

Que, en el marco de lo dispuesto en el artículo 192° de la Constitución Política del Perú y el literal d) del artículo 42° de la Ley N° 27783 Ley de Bases de la Descentralización, es competencia de los Gobiernos Locales aprobar sus presupuestos institucionales conforme a la Ley N° 28411 Ley General del Sistema Nacional del Presupuesto y las Leyes Anuales del Presupuesto.

Que, mediante la Ley N° 29465 se ha aprobado el Presupuesto del Sector Público correspondiente al Año Fiscal 2011, en el que se comprenden las transferencias de recursos para los Gobiernos Locales.

Que, la Dirección Nacional del Presupuesto Público ha aprobado mediante la Resolución Directoral N° 014-2010-EF/76.01, que aprueba la Directiva N° 003-2010-EF/76.01 Directiva para la Programación y Formulación del Presupuesto del sector Público y el Anexos Gobiernos Locales - Programación y Formulación", que contiene disposiciones aplicables a los Gobiernos Locales, vigente para el ejercicio fiscal 2011.

De conformidad con lo prescrito en la Directiva 003-2010/76.01 "Gobiernos Locales - Programación, Formulación y Aprobación", aprobado por el artículo 1° de la Resolución Directoral N° 014-2010-EF/76.01 y sus modificatorias:

**SE RESUELVE:**

**ARTICULO PRIMERO.-** Promulgar el Presupuesto de Ingresos y Gastos del Pliego: Municipalidad Distrital de José Luis Bustamante y Rivero, ascendente a S/. 18` 301,413.00 nuevos soles, para el periodo comprendido entre en 1° de enero y el 31 de diciembre del año fiscal 2011, de acuerdo a lo siguiente:





MUNICIPALIDAD DISTRITAL  
JOSÉ LUIS  
**BUSTAMANTE**  
Y RIVERO

Creado por Ley N° 26455  
AREQUIPA - PERÚ

### INGRESOS

Tipo de Transacción 1: Ingresos Rubro de Financiamiento	En Nuevos Soles
1. Recursos Ordinarios	622.655
2. Recursos Directamente Recaudados	3.767.560
3. Recursos por Operaciones Oficiales de Crédito	0
4. Donaciones y Transferencias	0
5. Recursos Determinados	13.911.198
<b>TOTAL</b>	<b>18.301.413</b>

### GASTOS

Tipo de Transacción 2: Gastos Genérica de Gastos	En Nuevos Soles
1. Personal y Obligaciones Sociales	6.665.268
2. Pensiones y Prestaciones Sociales	568.005
3. Bienes y Servicios	5.383.004
4. Donaciones y Transferencias a Gobiernos, Organismos Internacionales y Unidades de Gobierno	63.335
5. Otros Gastos	203.275
6. Adquisición de Activos No Financieros	5.418.526
<b>TOTAL</b>	<b>18.301.413</b>

**ARTICULO SEGUNDO.**- El Presupuesto de Ingresos se detallan en el Formato A-1/GL y el Presupuesto de Gastos se detallan en el Formato A-3/GL, que forman parte de la presente Resolución.

**ARTICULO TERCERO.**- Aprobar la Estructura Funcional del Presupuesto Institucional del Pliego: Municipalidad Distrital de José Luis Bustamante y Rivero, correspondiente al año fiscal 2011, por Función, Programa Funcional, Subprograma Funcional, Actividad y proyecto, que forma parte de la presente resolución.

**REGISTRESE, COMUNIQUESE Y PUBLIQUESE**

cc. Alcaldía.  
Ger. Municipal  
Ger. Planeamiento y Pto  
Ger. de Administración  
Sec. General.



MUNICIPALIDAD DISTRITAL  
J.L. BUSTAMANTE Y RIVERO

*Dr. Alfredo Zegarra Tejada*  
Dr. Alfredo Zegarra Tejada  
ALCALDE





MUNICIPALIDAD DISTRITAL  
**JOSÉ LUIS  
 BUSTAMANTE  
 Y RIVERO**  
 Creado por Ley N° 26455  
 AREQUIPA - PERÚ

ACUERDO DE CONCEJO N° 148- 2010-MDJLByR

J. L. Bustamante y Rivero, 2010 diciembre 31.



El Concejo de la Municipalidad Distrital de José Luis Bustamante y Rivero

**VISTO:** En Sesión Extraordinaria de Concejo de fecha 31 de diciembre del 2010, el punto de agenda sobre el Presupuesto Institucional de Apertura de la Municipalidad Distrital de José Luis Bustamante y Rivero para el año fiscal 2011, y:

**CONSIDERANDO:**

Que, la Gerencia de Planeamiento y Presupuesto ha presentado ante el Despacho de Alcaldía, el Presupuesto Institucional de Apertura de la Municipalidad Distrital de José Luis Bustamante y Rivero para el año fiscal 2011, de conformidad con las normas vigentes, a fin de que sea presentado ante el Concejo Municipal par su respectiva aprobación.

Que, de acuerdo con lo dispuesto en el literal D) del Art. 42° de la Ley 27783, es competencia de los Gobiernos Locales aprobar el Presupuesto Institucional conforme a la Ley General del Sistema Nacional de Presupuesto y de más normatividad.

Que, el Artículo 22° de la Ley 28411 Ley General del Sistema Nacional de Presupuesto, en coordinación con el Artículo 192° de la Constitución Política del Perú, señalan que los Gobiernos Locales tiene como competencia exclusiva aprobar su presupuesto.

Que, habiéndose cumplido en la formulación del presente Presupuesto con las normas establecidas en la Resolución Directoral N° 025-2008-EF/76.01 que aprueba la modificación de la Directiva N° 006-2007-EF/76.01, vigente para el Ejercicio Fiscal 2010, según el Artículo 3° de la R. D. N° 025-2009-EF/76.01, se puso de consideración del Concejo Municipal el Presupuesto Institucional de Apertura de la Municipalidad Distrital de José Luis Bustamante y Rivero para el año fiscal 2011.

Por estas consideraciones, el Concejo Municipal en uso de sus atribuciones por la Ley Orgánica de Municipalidades N° 27972, con el voto por UNANIMIDAD de sus miembros.

**ACUERDA:**

**ARTÍCULO PRIMERO.** - APRUÉBESE el Presupuesto Institucional de Apertura de la Municipalidad Distrital de José Luis Bustamante y Rivero para al año fiscal 2010, detallándose de la siguiente manera:

Presupuesto de Ingresos	S/. 17'678.758.00 nuevos soles
Transferencias del MEF para Programas Sociales	S/. 622.655.00 nuevos soles
Presupuesto Institucional de Apertura	S/. 18'301.413.00 nuevos soles.

**ARTÍCULO SEGUNDO.** - ENCÁRGUESE a las Gerencias correspondientes la ejecución del presente Presupuesto 2011 conforme a Ley.

REGÍSTRESE COMUNÍQUESE Y CÚMPLASE.

Alcaldía  
 Gerencia Municipal  
 Gerencia de Asesoría Legal  
 Gerencia de Planeamiento y Presupuesto  
 Gerencia de Administración

MUNICIPALIDAD DISTRITAL  
**J.L. BUSTAMANTE Y RIVERO**

*Alfredo Zagarra Tejada*  
 Dr. Alfredo Zagarra Tejada  
 ALCALDE





MUNICIPALIDAD DISTRITAL  
José Luis Bustamante y Rivero  
Creado por Ley 26455

La Municipalidad Distrital de José Luis Bustamante y Rivero  
a través de la Oficina de Secretaría General CERTIFICA:  
que el presente documento es copia de su original  
J.L. Bustamante y Rivero, 31 DIC 2010

378  
SECRETARÍA DE AREQUIPA

Abog. Luis Begazo Burga  
Secretario General



**ACTA DE SESION DE CONCEJO MUNICIPAL EXTRAORDINARIA NRO.05 DE FECHA 31 DE DICIEMBRE DEL 2010 SIENDO LAS OCHO DE LA MAÑANA CON TREINTA MINUTOS EN LA SALA DE REGIDORES DE LA MUNICIPALIDAD DISTRITAL DE JOSE LUIS BUSTAMANTE Y RIVERO; UBICADO EN LA AVENIDA DOLORES SIN NUMERO, DEL DISTRITO DE JOSE LUIS BUSTAMANTE Y RIVERO, PROVINCIA Y DEPARTAMENTO DE AREQUIPA, BAJO LA PRESIDENCIA DEL SEÑOR ALCALDE DOCTOR ALFREDO ZEGARRA TEJADA Y CON LA PRESENCIA EFECTIVA DE LOS SEÑORES REGIDORES: JAIME DELGADO VERA, LILIA PAUCA DE ALCOCER, ALEJANDRO PAREDES VIZCARRA, PAUL RONDON ANDRADE, LOURDES VELA VELASQUEZ, RICARDO ZEGARRA BLACK, ANA CELESTINA LUQUE BUSTOS, ADALBERTO JUAN PEÑA ZUÑIGA, LUIS HERNANDO CHIRINOS ZEGARRA. CON LA PRESENCIA DEL SECRETARIO GENERAL ABOG. LUIS ALBERTO BEGAZO BURGA, COMO PRIMER ACTO SE DIO LECTURA A LA ACTA DE LA SESION ANTERIOR LA CUAL NO TUVO NINGUNA OBSERVACION, SE PASO A LA ORDEN DEL DIA CONSISTENTE EN LA APROBACION DEL PRESUPUESTO INICIAL DE APERTURA PARA EL AÑO 2011, PARA LO CUAL SE HA PRESETADO LA DOCUMENTACION CORRESPONDIENTE CONSISTENTES EN LOS FORMATOS A-01/GL, A FOJAS 05, FORMATOS A-03/GL A FOJAS 08, FORMATOS DEL PROCESO PRESUPUESTARIO DEL GOBIERNO LOCAL PARA EL AÑO FISCAL 2011 RESUMEN DE ACTIVIDADES A FOJAS 04, FORMATOS DEL PROCESO PRESUPUESTARIO DEL GOBIERNO LOCAL PARA EL AÑO FISCAL 2011 RESUMEN DE PROYECTOS A FOJAS 03, FORMATOS DEL PROCESO PRESUPUESTARIO DEL GOBIERNO LOCAL PARA EL AÑO FISCAL 2011 PROYECTOS PRIORIZADOS EN EL PROCESO PARTICPATIVO A FOJAS 02, EL CUAL FUE APROBADO POR UNANIMIDAD, DESPUES DE LO CUAL SE PROCEDIO A LA VOTACION PARA LA DISTRIBUCION DEL FONDO DE COMPENSACION MUNICIPAL, EL CUAL SE APROBO PARA OBRAS 28.70 % Y PARA GASTO CORRIENTE 71.30 %, ADEMAS SE ACUERDA QUE PRODUCTO DE LOS NOMBRAMIENTOS AL PERSONAL PERMANENTE HARA QUE EL PRESUPUESTO VARIE Y ESTE SE INCREMENTE, ASI MISMO SE VARIARA PARA EL CUMPLIMIENTO DE LAS ACTAS DE COMISION PARITARIA DE OBREROS Y EMPLEADOS Y PRESUESTO SERA MODIFICADO EN LA PRIMERA MODIFICACION PRESUPUESTAL DEL SIGUIENTE EJERCICIO Y SERAN CUBIERTOS POR INGRESOS PROPIOS CONFORME AL INFORME DE LA GERENCIA DE ADMINISTRACION TRIBUTARIA NO HABIENDO MAS QUE TRATAR SE DIO POR TERMINADA LA PRESENTE SESION DE DONCEJO SIENDO LAS 10 DE LA MAÑANA DOY FE ABOG. LUIS BEGAZO BURGA SECRETARIO GENERAL**



Abog. Luis Begazo Burga  
Secretario General



Dr. Alfredo Zegarrra Tejada  
ALCALDE





000175

MUNICIPALIDAD DISTRITAL  
José Luis Bustamante y Rivero  
Creado por Ley 26455

ACUERDO DE CONCEJO N° 027-2007/MDJLEyR

J. L. Bustamante y Rivero 2007, abril 20

El Concejo de la Municipalidad Distrital de José Luis Bustamante y Rivero

**VISTO:** En Sesión Ordinaria de fecha 16 de abril del 2007, el punto de agenda sobre la adecuación a la Normativa Decreto Supremo N° 025-2007-PCM;

**CONSIDERANDO:**

Que, las Municipalidades son órganos de gobierno local con autonomía política y administrativa en los asuntos de su competencia, como lo determina el Artículo 194 de la Constitución Política del Estado.

Que, de conformidad con el artículo 12 de la Ley Orgánica de Municipalidades N° 27972, señala que los regidores desempeñan su cargo a tiempo parcial y tienen derecho a dietas fijadas por Acuerdo de Concejo Municipal dentro del Primer Trimestre del Primer año de gestión, las mismas que no pueden superar en total el treinta por ciento (30%) de la remuneración del Alcalde según corresponda, tal como lo señala el Decreto de Urgencia N° 019-2006 en su Artículo 8.

Que, mediante Decreto supremo N° 025-2007-PCM, publicado el 22 de marzo del 2007, establece las disposiciones que permiten a los Concejos Municipales determinar los ingresos por todo concepto de los Alcaldes Provinciales y Distritales, en el marco de la Ley 28212, modificada por el Decreto de Urgencia N° 038-2006, debiendo ser aprobadas mediante Acuerdo de Concejo dentro de los quince días de entrada en vigencia del mismo.

Por estas consideraciones y en uso de las facultades conferidas por la Ley 27972 y con el voto por Unanimidad del Pleno Municipal.

**SE ACUERDA:**

**ARTÍCULO PRIMERO:** FIJAR el sueldo a percibir del Alcalde de la Municipalidad Distrital de José Luis Bustamante y Rivero en S/ 4,550.00 (cuatro mil quinientos cincuenta con 00/100 nuevos soles) mensuales, decisión que se adopta en cumplimiento de lo dispuesto en el D.S. 025-2007-PCM.

**ARTÍCULO SEGUNDO:** FIJAR las dietas de los señores regidores por su asistencia efectiva a Sesiones de Concejo Municipal, hasta el 30% del monto de la remuneración del Alcalde, estableciéndose que será por 02 Sesiones de Concejo Municipales, pudiendo convocarse a un número mayor de Sesiones de Concejo en virtud a la Ley Orgánica de Municipalidades y a la labor Institucional.

**ARTÍCULO TERCERO:** Dejar sin efecto a partir de la fecha el Acuerdo Municipal N° 076-2006 del 24 de agosto del 2006.

**REGÍSTRESE, COMUNÍQUESE Y CÚMPLASE**

- AZT/EGP/bjey
- Alcalde
- G. Municipal
- Eco. General
- G. Asesoría Legal
- G. Planeamiento y P.
- G. Administración
- EG Personal
- EG Contabilidad
- EG Tesorería



MUNICIPALIDAD DISTRITAL  
JOSE L. BUSTAMANTE Y RIVERO

*Dr. Alfredo Zegarra Tejada*  
ALCALDE



**FORMATO A-1 / GL**  
**PROCESO PRESUPUESTARIO DEL SECTOR PUBLICO**  
**FORMULACION DEL PRESUPUESTO DEL GOBIERNO LOCAL PARA EL AÑO FISCAL 2011**  
**PRESUPUESTO DEL INGRESOS**

(En Nuevos Soles)  
(A NIVEL DISTRITAL)

DEPARTAMENTO : 04 AREQUIPA  
PROVINCIA : 01 AREQUIPA  
PLIEGO : 29 MUNICIPALIDAD DISTRITAL DE JOSE LUIS BUSTAMANTE Y RIVERO [300359]

CADENA DE INGRESO		RUBRO					TOTAL
Tipo de Transacción 1: Ingresos Genérica del Ingreso Subgenérica 1 / Subgenérica 2 Específica 1 / Específica 2	FONDO DE COMPENSACION MUNICIPAL	IMPUESTOS MUNICIPALES	RECURSOS DIRECTAMENTE RECAUDADOS	DONACIONES Y TRANSFERENCIAS	CANON Y SOBRE CANON REGALIAS RENTAS DE ADUANAS Y PARTICIPACIONES	RECURSOS POR OPERACIONES OFICIALES DE CREDITO	
1.1	IMPUESTOS Y CONTRIBUCIONES OBLIGATORIAS		4 933 000	237 000			5 170 000
1.1.2	IMPUESTO A LA PROPIEDAD		4 510 000				4 510 000
1.1.2.1	IMPUESTO SOBRE LA PROPIEDAD INMUEBLE		4 510 000				4 510 000
1.1.2.1.1	PREDIAL		3 370 000				3 370 000
1.1.2.1.1.1	PREDIAL		3 370 000				3 370 000
1.1.2.1.2	ALCABALA		1 140 000				1 140 000
1.1.2.1.2.1	ALCABALA		1 140 000				1 140 000
1.1.3	IMPUESTOS A LA PRODUCCION Y EL CONSUMO		30 000				30 000
1.1.3.3	IMPUESTO SELECTIVO A PRODUCTOS ESPECIFICOS		30 000				30 000
1.1.3.3.3	IMPUESTO SELECTIVO A SERVICIOS ESPECIFICOS		30 000				30 000
1.1.3.3.3.1	IMPUESTO A LOS CASINOS DE JUEGOS		27 000				27 000
1.1.3.3.3.3	IMPUESTO A LOS JUEGOS		1 800				1 800
1.1.3.3.3.4	IMPUESTO A LOS ESPECTACULOS PUBLICOS NO DEPORTIVOS		1 200				1 200
1.1.5	OTROS INGRESOS IMPOSITIVOS		393 000	75 000			468 000
1.1.5.2	FRACCIONAMIENTO TRIBUTARIO		393 000				393 000
1.1.5.2.1	FRACCIONAMIENTO TRIBUTARIO REGULAR		345 000				345 000
1.1.5.2.1.1	FRACCIONAMIENTO TRIBUTARIO REGULAR		345 000				345 000
1.1.5.2.4	OTROS FRACCIONAMIENTOS		48 000				48 000
1.1.5.2.4.1	OTROS FRACCIONAMIENTOS		48 000				48 000
1.1.5.3	MULTAS Y SANCIONES TRIBUTARIAS			75 000			75 000
1.1.5.3.1	MULTAS TRIBUTARIAS			30 000			30 000
1.1.5.3.1.1	POR INFRACCIONES TRIBUTARIAS			30 000			30 000
1.1.5.3.2	SANCIONES TRIBUTARIAS Y ADUANERAS			45 000			45 000
1.1.5.3.299	OTRAS SANCIONES			45 000			45 000
1.1.6	CONTRIBUCIONES OBLIGATORIAS			162 000			162 000
1.1.6.1	CONTRIBUCIONES OBLIGATORIAS			162 000			162 000
1.1.6.1.1	APORTES PARA INFRAESTRUCTURA			162 000			162 000
1.1.6.1.1.4	CONTRIBUCION ESPECIAL POR OBRAS PUBLICAS			144 000			144 000
1.1.6.1.199	OTROS APORTES OBLIGATORIOS PARA INFRAESTRUCTURA			18 000			18 000



**FORMATO A-1 / GL**  
**PROCESO PRESUPUESTARIO DEL SECTOR PUBLICO**  
**FORMULACION DEL PRESUPUESTO DEL GOBIERNO LOCAL PARA EL AÑO FISCAL 2011**  
**PRESUPUESTO DEL INGRESOS**

(En Nuevos Soles)  
(A NIVEL DISTRITAL)

DEPARTAMENTO : 04 AREQUIPA  
PROVINCIA : 01 AREQUIPA  
PLIEGO : 29 MUNICIPALIDAD DISTRITAL DE JOSE LUIS BUSTAMANTE Y RIVERO [300359]

CADENA DE INGRESO		RUBRO					TOTAL
Tipo de Transacción 1: Ingresos	Genérica del Ingreso	FONDO DE COMPENSACION MUNICIPAL	IMPUESTOS MUNICIPALES	RECURSOS DIRECTAMENTE RECAUDADOS	DONACIONES Y TRANSFERENCIAS	CANON Y SOBRE CANON REGALIAS RENTAS DE ADUANAS Y PARTICIPACIONES	
Subgenérica 1 / Subgenérica 2	Específica 1 / Específica 2						
1.3	VENTA DE BIENES Y SERVICIOS Y DERECHOS			2 979 560			2 979 560
1.3.1	VENTA DE BIENES			16 800			16 800
1.3.14	VENTA DE PRODUCTOS INDUSTRIALES			5 400			5 400
1.3.14.1	VENTA DE PRODUCTOS INDUSTRIALES			5 400			5 400
1.3.14.19	MATERIALES AGREGADOS DE CONSTRUCCION			5 400			5 400
1.3.19	VENTA DE OTROS BIENES			11 400			11 400
1.3.19.1	VENTA DE OTROS BIENES			11 400			11 400
1.3.19.11	VENTA DE PUBLICACIONES			6 000			6 000
1.3.19.12	VENTA DE BASES PARA LICITACION PUBLICA, CONCURSO			4 200			4 200
1.3.19.199	OTROS BIENES			1 200			1 200
1.3.2	DERECHOS Y TASAS ADMINISTRATIVOS			486 460			486 460
1.3.2.1	DERECHOS ADMINISTRATIVOS GENERALES			119 010			119 010
1.3.2.1.1	REGISTROS Y LICENCIAS			114 390			114 390
1.3.2.1.1.1	REGISTRO CIVIL			61 350			61 350
1.3.2.1.1.2	TASAS REGISTRALES			49 200			49 200
1.3.2.1.1.5	EXPEDICION DE PARTIDAS CERTIFICADAS			2 640			2 640
1.3.2.1.199	OTROS REGISTROS			1 200			1 200
1.3.2.1.4	OTROS DERECHOS ADMINISTRATIVOS GENERALES			4 620			4 620
1.3.2.1.4.1	CERTIFICADOS DOMICILIARIOS			3 420			3 420
1.3.2.1.499	OTROS DERECHOS ADMINISTRATIVOS GENERALES			1 200			1 200
1.3.2.4	DERECHOS ADMINISTRATIVOS DE SALUD			3 600			3 600
1.3.2.4.1	DERECHOS ADMINISTRATIVOS DE SALUD			3 600			3 600
1.3.2.4.15	PASES SANITARIOS			1 800			1 800
1.3.2.4.17	CONTROL CANINO			1 800			1 800
1.3.2.5	DERECHOS ADMINISTRATIVOS DE VIVIENDA Y CONSTRUCCION			82 200			82 200
1.3.2.5.2	DERECHOS ADMINISTRATIVOS DE CONSTRUCCION			82 200			82 200
1.3.2.5.2.1	LICENCIA DE CONSTRUCCION			69 600			69 600
1.3.2.5.2.2	INSPECCION OCULAR			6 000			6 000
1.3.2.5.2.3	ESTUDIOS URBANOS Y SANEAMIENTO FISICO			6 600			6 600
1.3.2.8	DERECHOS ADMINISTRATIVOS DE TRANSPORTES Y			78 600			78 600



**FORMATO A-1 / GL**  
**PROCESO PRESUPUESTARIO DEL SECTOR PUBLICO**  
**FORMULACION DEL PRESUPUESTO DEL GOBIERNO LOCAL PARA EL AÑO FISCAL 2011**  
**PRESUPUESTO DEL INGRESOS**

(En Nuevos Soles)  
(A NIVEL DISTRITAL)

DEPARTAMENTO : 04 AREQUIPA  
PROVINCIA : 01 AREQUIPA  
PLIEGO : 29 MUNICIPALIDAD DISTRITAL DE JOSE LUIS BUSTAMANTE Y RIVERO [300359]

CADENA DE INGRESO		RUBRO					TOTAL
Tipo de Transacción 1: Ingresos Genérica del Ingreso Subgenérica 1 / Subgenérica 2 Específica 1 / Específica 2	FONDO DE COMPENSACION MUNICIPAL	IMPUESTOS MUNICIPALES	RECURSOS DIRECTAMENTE RECAUDADOS	DONACIONES Y TRANSFERENCIAS	CANON Y SOBRE CANON REGALIAS RENTAS DE ADUANAS Y PARTICIPACIONES	RECURSOS POR OPERACIONES OFICIALES DE CREDITO	
1.3.2.8.1	DERECHOS ADMINISTRATIVOS DE TRANSPORTES Y			78 600			78 600
1.3.2.8.16	ESTACIONAMIENTO DE VEHICULOS			78 600			78 600
1.3.2.9	DERECHOS ADMINISTRATIVOS DE INDUSTRIA Y COMERCIO			130 450			130 450
1.3.2.9.1	DERECHOS ADMINISTRATIVOS DE INDUSTRIA Y COMERCIO			130 450			130 450
1.3.2.9.14	LICENCIAS DE FUNCIONAMIENTO Y OTROS			78 000			78 000
1.3.2.9.15	PUESTOS, KIOSKOS Y OTROS			9 250			9 250
1.3.2.9.16	ANUNCIOS Y PROPAGANDA			42 000			42 000
1.3.2.9.17	INSPECCIONES Y/O CALIFICACIONES			1 200			1 200
1.3.210	OTROS DERECHOS ADMINISTRATIVOS			72 600			72 600
1.3.210.1	OTROS DERECHOS ADMINISTRATIVOS			72 600			72 600
1.3.210.11	FORMULARIOS			66 000			66 000
1.3.210.15	CERTIFICACIONES DIVERSAS			5 400			5 400
1.3.210.111	ACCESO A LA INFORMACION PUBLICA			1 200			1 200
1.3.3	VENTA DE SERVICIOS			2 476 300			2 476 300
1.3.33	SERVICIOS DE EDUCACION, RECREACION Y CULTURA			19 500			19 500
1.3.33.2	SERVICIOS RECREATIVOS Y CULTURALES			19 500			19 500
1.3.33.21	VACACIONES UTILES			13 500			13 500
1.3.33.299	OTROS SERVICIOS CULTURALES Y RECREATIVOS			6 000			6 000
1.3.35	INGRESO POR ALQUILERES			9 000			9 000
1.3.35.1	INMUEBLES Y TERRENOS			6 000			6 000
1.3.35.11	EDIFICIOS E INSTALACIONES			6 000			6 000
1.3.35.2	VEHICULOS, MAQUINARIAS Y EQUIPOS			3 000			3 000
1.3.35.299	OTROS VEHICULOS, MAQUINARIAS Y EQUIPOS			3 000			3 000
1.3.39	OTROS INGRESOS POR PRESTACION DE SERVICIOS			2 447 800			2 447 800
1.3.39.2	OTROS INGRESOS POR PRESTACION DE SERVICIOS			2 447 800			2 447 800
1.3.39.215	NOMENCLATURA Y NUMERACION DE INMUEBLES			1 800			1 800
1.3.39.223	LIMPIEZA PUBLICA			1 235 000			1 235 000
1.3.39.224	SERENAZGO			71 000			71 000
1.3.39.227	PARQUES Y JARDINES			1 140 000			1 140 000
1.4	DONACIONES Y TRANSFERENCIAS	3 704 516				5 273 682	8 978 198



**FORMATO A-1 / GL**  
**PROCESO PRESUPUESTARIO DEL SECTOR PUBLICO**  
**FORMULACION DEL PRESUPUESTO DEL GOBIERNO LOCAL PARA EL AÑO FISCAL 2011**  
**PRESUPUESTO DEL INGRESOS**

(En Nuevos Soles)  
(A NIVEL DISTRITAL)

DEPARTAMENTO : 04 AREQUIPA  
PROVINCIA : 01 AREQUIPA  
PLIEGO : 29 MUNICIPALIDAD DISTRITAL DE JOSE LUIS BUSTAMANTE Y RIVERO [300359]

CADENA DE INGRESO		RUBRO					TOTAL
Tipo de Transacción 1: Ingresos Genérica del Ingreso Subgenérica 1 / Subgenérica 2 Específica 1 / Específica 2	FONDO DE COMPENSACION MUNICIPAL	IMPUESTOS MUNICIPALES	RECURSOS DIRECTAMENTE RECAUDADOS	DONACIONES Y TRANSFERENCIAS	CANON Y SOBRE CANON REGALIAS RENTAS DE ADUANAS Y PARTICIPACIONES	RECURSOS POR OPERACIONES OFICIALES DE CREDITO	
1.4.1	DONACIONES Y TRANSFERENCIAS CORRIENTES	3 704 516				5 273 682	8 978 198
1.4.14	POR PARTICIPACIONES DE RECURSOS DETERMINADOS	3 704 516				5 273 682	8 978 198
1.4.14.1	CANON Y SOBRECANON					4 931 707	4 931 707
1.4.14.13	CANON MINERO					4 853 841	4 853 841
1.4.14.15	CANON HIDROENERGETICO					46 783	46 783
1.4.14.16	CANON PESQUERO					31 013	31 013
1.4.14.17	CANON FORESTAL					70	70
1.4.14.2	REGALIAS					340 589	340 589
1.4.14.21	REGALIAS MINERAS					340 589	340 589
1.4.14.3	PARTICIPACION RENTA DE ADUANAS					1 386	1 386
1.4.14.31	RENTA DE ADUANAS					1 386	1 386
1.4.14.5	FONDO DE COMPENSACION MUNICIPAL	3 704 516					3 704 516
1.4.14.51	FONDO DE COMPENSACION MUNICIPAL	3 704 516					3 704 516
1.5	OTROS INGRESOS			51 000			51 000
1.5.2	MULTAS Y SANCIONES NO TRIBUTARIAS			45 000			45 000
1.5.21	MULTAS Y SANCIONES NO TRIBUTARIAS			45 000			45 000
1.5.21.6	OTRAS MULTAS			45 000			45 000
1.5.21.61	INFRACCIONES DE COMERCIALIZACION			24 000			24 000
1.5.21.62	MULTAS A ESTABLECIMIENTOS, FARMACIAS Y OTROS			21 000			21 000
1.5.5	INGRESOS DIVERSOS			6 000			6 000
1.5.51	INGRESOS DIVERSOS			6 000			6 000
1.5.51.1	REMATE DE BIENES			6 000			6 000
1.5.51.11	REMATE DE BIENES COMISADOS			6 000			6 000
1.6	VENTA DE ACTIVOS NO FINANCIEROS			500 000			500 000
1.6.5	VENTA DE ACTIVOS NO PRODUCIDOS			500 000			500 000
1.6.51	VENTA DE ACTIVOS NO PRODUCIDOS			500 000			500 000
1.6.51.1	VENTA DE TERRENOS			500 000			500 000
1.6.51.11	TERRENOS URBANOS			500 000			500 000



**FORMATO A-1 / GL**  
**PROCESO PRESUPUESTARIO DEL SECTOR PUBLICO**  
**FORMULACION DEL PRESUPUESTO DEL GOBIERNO LOCAL PARA EL AÑO FISCAL 2011**  
**PRESUPUESTO DEL INGRESOS**


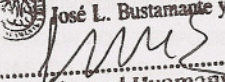
(En Nuevos Soles)  
 (A NIVEL DISTRITAL)

DEPARTAMENTO : 04 AREQUIPA  
 PROVINCIA : 01 AREQUIPA  
 PLIEGO : 29 MUNICIPALIDAD DISTRITAL DE JOSE LUIS BUSTAMANTE Y RIVERO [300359]



CADENA DE INGRESO	RUBRO						TOTAL
	FONDO DE COMPENSACION MUNICIPAL	IMPUESTOS MUNICIPALES	RECURSOS DIRECTAMENTE RECAUDADOS	DONACIONES Y TRANSFERENCIAS	CANON Y SOBRE CANON REGALIAS RENTAS DE ADUANAS Y PARTICIPACIONES	RECURSOS POR OPERACIONES OFICIALES DE CREDITO	
Tipo de Transacción 1: Ingresos							
Genérica del Ingreso							
Subgenérica 1 / Subgenérica 2							
Específica 1 / Específica 2							
<b>TOTAL :</b>	<b>3 704 516</b>	<b>4 933 000</b>	<b>3 767 560</b>		<b>5 273 682</b>		<b>17 678 758</b>

NOTA : El Pliego remite este Formato a la Municipalidad Provincial correspondiente.  
 1./ Se debe detallar que tipo de Ingresos se esta estimando en la Especifica del Ingreso Otros  
 Para la elaboración de la información se utiliza el Maestro de Clasificador de Ingreso.



**ELABORADO POR**  
 Sello y firma

 **Municipalidad Distrital**  
**José L. Bustamante y Rivero**  
  
**Co. Manuel Huamanvilca H.**  
 Gerente de Planeamiento y Presupuesto

**JEFE DE PRESUPUESTO**  
 Sello y firma

 **Municipalidad Distrital**  
**José L. Bustamante y Rivero**  
  
**Co. Manuel Huamanvilca H.**  
 Gerente de Planeamiento y Presupuesto

**TITULAR DE PLIEGO**  
 Sello y firma

 **MUNICIPALIDAD DISTRITAL**  
**J.L. BUSTAMANTE Y RIVERO**  
  
**Dr. Alfredo Zegarra Tejada**  
 ALCALDE



**FORMATO A - 3 / GL**  
**PROCESO PRESUPUESTARIO DEL SECTOR PUBLICO**  
**FORMULACION DEL PRESUPUESTO DEL GOBIERNO LOCAL PARA EL AÑO FISCAL 2011**  
**PRESUPUESTO DE GASTOS**

(En Nuevos Soles)  
 (A NIVEL DISTRITAL)

DEPARTAMENTO : 04 AREQUIPA  
 PROVINCIA : 01 AREQUIPA  
 PLIEGO : 29 MUNICIPALIDAD DISTRITAL DE JOSE LUIS BUSTAMANTE Y RIVERO [300359]

CADENA DEL GASTO		RUBRO								
		RECURSOS ORDINARIOS	FONDO DE COMPENSACION MUNICIPAL	IMPUESTOS MUNICIPALES	RECURSOS DIRECTAMENTE RECAUDADOS	DONACIONES Y TRANSFERENCIAS	CANON Y SOBRE CANON REGALIAS RENTAS DE ADUANAS Y PARTICIPACIONES	RECURSOS POR OPERACIONES OFICIALES DE CREDITO	TOTAL	
Tipo de Transacción 2: Gastos										
Genérica del Gasto										
Subgenérica 1 / Subgenérica 2										
Específica 1 / Específica 2										
2	1	PERSONAL Y OBLIGACIONES SOCIALES	2 641 252	2 965 133	1 058 883			6 665 268		
2	1	1	RETRIBUCIONES Y COMPLEMENTOS EN	2 537 062	2 558 335	1 035 123		6 130 520		
2	1	1	1	PERSONAL ADMINISTRATIVO	1 085 666	1 743 590		2 829 256		
2	1	1	1	1	PERSONAL ADMINISTRATIVO	1 085 666		2 829 256		
2	1	1	1	1	1	FUNCIONARIOS ELEGIDOS POR ELECCION	27 300	54 600		
2	1	1	1	1	2	PERSONAL ADMINISTRATIVO NOMBRADO	288 787	314 066		
2	1	1	1	1	3	PERSONAL CON CONTRATO A PLAZO FIJO	769 579	2 460 590		
2	1	1	8	PERSONAL OBRERO	513 230	415 026	895 123	1 823 379		
2	1	1	8	1	PERSONAL OBRERO PERMANENTE		15 026	15 026		
2	1	1	8	1	1	OBREROS PERMANENTES		15 026		
2	1	1	8	2	PERSONAL OBRERO EVENTUAL	513 230	400 000	895 123	1 808 353	
2	1	1	8	2	1	OBREROS CON CONTRATO A PLAZO FIJO	513 230	400 000	895 123	1 808 353
2	1	1	9	GASTOS VARIABLES Y OCASIONALES	864 456	399 719	140 000	1 404 175		
2	1	1	9	1	ESCOLARIDAD, AGUINALDOS Y	659 286	319 778	140 000	1 119 064	
2	1	1	9	1	1	GRATIFICACIONES	113 387	52 205	140 000	305 592
2	1	1	9	1	2	AGUINALDOS	290 463	221 836		512 299
2	1	1	9	1	3	BONIFICACION POR ESCOLARIDAD	255 436	45 737		301 173
2	1	1	9	2	COMPENSACION POR TIEMPO DE SERVICIOS	14 700	27 541		42 241	
2	1	1	9	2	1	COMPENSACION POR TIEMPO DE SERVICIOS	14 700	27 541		42 241
2	1	1	9	3	OTROS GASTOS VARIABLES Y OCASIONALES	190 470	52 400		242 870	
2	1	1	9	3	3	COMPENSACION VACACIONAL (VACACIONES	50 000			50 000
2	1	1	9	3	99	OTRAS OCASIONALES	140 470	52 400		192 870
2	1	1	10	DIETAS	73 710				73 710	
2	1	1	10	1	DIETAS	73 710			73 710	
2	1	1	10	1	2	DIETAS DE REGIDORES Y CONSEJEROS	73 710			73 710
2	1	2	OTRAS RETRIBUCIONES			60 000			60 000	
2	1	2	1	RETRIBUCIONES EN BIENES O SERVICIOS		60 000			60 000	
2	1	2	1	1	BIENES		60 000		60 000	
2	1	2	1	1	1	UNIFORME PERSONAL ADMINISTRATIVO		60 000		60 000



**FORMATO A - 3 / GL**  
**PROCESO PRESUPUESTARIO DEL SECTOR PUBLICO**  
**FORMULACION DEL PRESUPUESTO DEL GOBIERNO LOCAL PARA EL AÑO FISCAL 2011**  
**PRESUPUESTO DE GASTOS**

(En Nuevos Soles)  
 (A NIVEL DISTRITAL)

DEPARTAMENTO : 04 AREQUIPA  
 PROVINCIA : 01 AREQUIPA  
 PLIEGO : 29 MUNICIPALIDAD DISTRITAL DE JOSE LUIS BUSTAMANTE Y RIVERO [300359]

CADENA DEL GASTO Tipo de Transacción 2: Gastos Genérica del Gasto Subgenérica 1 / Subgenérica 2 Específica 1 / Específica 2	RUBRO							TOTAL
	RECURSOS ORDINARIOS	FONDO DE COMPENSACION MUNICIPAL	IMPUESTOS MUNICIPALES	RECURSOS DIRECTAMENTE RECAUDADOS	DONACIONES Y TRANSFERENCIAS	CANON Y SOBRE CANON REGALIAS RENTAS DE ADUANAS Y PARTICIPACIONES	RECURSOS POR OPERACIONES OFICIALES DE CREDITO	
2 1 3 CONTRIBUCIONES A LA SEGURIDAD SOCIAL		104 190	346 798	23 760				474 748
2 1 3 1 OBLIGACIONES DEL EMPLEADOR		104 190	346 798	23 760				474 748
2 1 3 1 1 OBLIGACIONES DEL EMPLEADOR		104 190	346 798	23 760				474 748
2 1 3 1 1 5 CONTRIBUCIONES A ESSALUD		104 190	346 798	23 760				474 748
2 2 PENSIONES Y OTRAS PRESTACIONES	568 005							568 005
2 2 2 PRESTACIONES Y ASISTENCIA SOCIAL	568 005							568 005
2 2 2 3 ENTREGA DE BIENES Y SERVICIOS	568 005							568 005
2 2 2 3 1 APOYO ALIMENTARIO	568 005							568 005
2 2 2 3 1 1 ALIMENTOS PARA PROGRAMAS SOCIALES	568 005							568 005
2 3 BIENES Y SERVICIOS			1 688 562	2 376 022		1 318 420		5 383 004
2 3 1 COMPRA DE BIENES			793 442	1 107 502		864 805		2 765 749
2 3 1 1 ALIMENTOS Y BEBIDAS			67 926	29 112				97 038
2 3 1 1 1 ALIMENTOS Y BEBIDAS			67 926	29 112				97 038
2 3 1 1 1 1 ALIMENTOS Y BEBIDAS PARA CONSUMO			67 926	26 892				94 818
2 3 1 1 1 2 ALIMENTOS Y BEBIDAS PARA CONSUMO				2 220				2 220
2 3 1 2 VESTUARIOS Y TEXTILES			49 482	101 753				151 235
2 3 1 2 1 VESTUARIO, ZAPATERIA Y ACCESORIOS,			49 482	101 753				151 235
2 3 1 2 1 1 VESTUARIO, ACCESORIOS Y PRENDAS			40 587	84 841				125 428
2 3 1 2 1 3 CALZADO			8 895	16 912				25 807
2 3 1 3 COMBUSTIBLES, CARBURANTES,			337 296	501 283				838 579
2 3 1 3 1 COMBUSTIBLES, CARBURANTES,			337 296	501 283				838 579
2 3 1 3 1 1 COMBUSTIBLES Y CARBURANTES			291 000	476 600				767 600
2 3 1 3 1 3 LUBRICANTES, GRASAS Y AFINES			46 296	24 683				70 979
2 3 1 5 MATERIALES Y UTILES			46 938	79 582				126 520
2 3 1 5 1 DE OFICINA			35 638	35 436				71 074
2 3 1 5 1 1 REPUESTOS Y ACCESORIOS			8 000	2 000				10 000
2 3 1 5 1 2 PAPELERIA EN GENERAL, UTILES Y			27 638	33 436				61 074
2 3 1 5 2 AGROPECUARIO, GANADERO Y DE				18 000				18 000
2 3 1 5 2 1 AGROPECUARIO, GANADERO Y DE				18 000				18 000



FORMATO A - 3 / GL  
PROCESO PRESUPUESTARIO DEL SECTOR PUBLICO  
FORMULACION DEL PRESUPUESTO DEL GOBIERNO LOCAL PARA EL AÑO FISCAL 2011  
PRESUPUESTO DE GASTOS

(En Nuevos Soles)  
(A NIVEL DISTRITAL)

DEPARTAMENTO : 04 AREQUIPA  
PROVINCIA : 01 AREQUIPA  
PLIEGO : 29 MUNICIPALIDAD DISTRITAL DE JOSE LUIS BUSTAMANTE Y RIVERO [300359]

CADENA DEL GASTO Tipo de Transacción 2: Gastos Genérica del Gasto Subgenérica 1 / Subgenérica 2 Específica 1 / Específica 2	RUBRO							TOTAL
	RECURSOS ORDINARIOS	FONDO DE COMPENSACION MUNICIPAL	IMPUESTOS MUNICIPALES	RECURSOS DIRECTAMENTE RECAUDADOS	DONACIONES Y TRANSFERENCIAS	CANON Y SOBRE CANON REGALIAS RENTAS DE ADUANAS Y PARTICIPACIONES	RECURSOS POR OPERACIONES OFICIALES DE CREDITO	
2 3 1 5 3 ASEO, LIMPIEZA Y COCINA			11 300	14 896				26 196
2 3 1 5 3 1 ASEO, LIMPIEZA Y TOCADOR			11 300	14 896				26 196
2 3 1 5 4 ELECTRICIDAD, ILUMINACION Y ELECTRONICA				11 250				11 250
2 3 1 5 4 1 ELECTRICIDAD, ILUMINACION Y ELECTRONICA				11 250				11 250
2 3 1 6 REPUESTOS Y ACCESORIOS			154 300	179 678				333 978
2 3 1 6 1 REPUESTOS Y ACCESORIOS			154 300	179 678				333 978
2 3 1 6 1 1 DE VEHICULOS			138 000	121 593				259 593
2 3 1 6 1 2 DE COMUNICACIONES Y			500	11 000				11 500
2 3 1 6 1 3 DE CONSTRUCCION Y MAQUINAS			15 000	13 240				28 240
2 3 1 6 1 4 DE SEGURIDAD				8 800				8 800
2 3 1 6 1 99 OTROS ACCESORIOS Y REPUESTOS			800	25 045				25 845
2 3 1 7 ENSERES			2 000					2 000
2 3 1 7 1 ENSERES			2 000					2 000
2 3 1 7 1 1 ENSERES			2 000					2 000
2 3 1 8 SUMINISTROS MEDICOS			500	2 194				2 694
2 3 1 8 1 PRODUCTOS FARMACEUTICOS			500	2 194				2 694
2 3 1 8 1 2 MEDICAMENTOS			500	2 194				2 694
2 3 1 9 MATERIALES Y UTILES DE ENSEÑANZA			4 000					4 000
2 3 1 9 1 MATERIALES Y UTILES DE ENSEÑANZA			4 000					4 000
2 3 1 9 1 1 LIBROS, TEXTOS Y OTROS MATERIALES			4 000					4 000
2 3 1 10 SUMINISTROS PARA USO AGROPECUARIO,				8 060				8 060
2 3 1 10 1 SUMINISTROS PARA USO AGROPECUARIO,				8 060				8 060
2 3 1 10 1 4 FERTILIZANTES, INSECTICIDAS, FUNGICIDAS Y				8 060				8 060
2 3 1 11 SUMINISTROS PARA MANTENIMIENTO Y			4 000	64 230		864 805		933 035
2 3 1 11 1 SUMINISTROS PARA MANTENIMIENTO Y			4 000	64 230		864 805		933 035
2 3 1 11 1 1 PARA EDIFICIOS Y ESTRUCTURAS			2 000	30 814		214 805		247 619
2 3 1 11 1 2 PARA VEHICULOS				14 916				14 916
2 3 1 11 1 3 PARA MOBILIARIO Y SIMILARES			2 000					2 000
2 3 1 11 1 4 PARA MAQUINARIAS Y EQUIPOS				18 500				18 500
2 3 1 11 1 5 OTROS MATERIALES DE MANTENIMIENTO						650 000		650 000



**FORMATO A - 3 / GL**  
**PROCESO PRESUPUESTARIO DEL SECTOR PUBLICO**  
**FORMULACION DEL PRESUPUESTO DEL GOBIERNO LOCAL PARA EL AÑO FISCAL 2011**  
**PRESUPUESTO DE GASTOS**

(En Nuevos Soles)  
(A NIVEL DISTRITAL)

DEPARTAMENTO : 04 AREQUIPA  
PROVINCIA : 01 AREQUIPA  
PLIEGO : 29 MUNICIPALIDAD DISTRITAL DE JOSE LUIS BUSTAMANTE Y RIVERO [300359]

CADENA DEL GASTO		RUBRO						
		RECURSOS ORDINARIOS	FONDO DE COMPENSACION MUNICIPAL	IMPUESTOS MUNICIPALES	RECURSOS DIRECTAMENTE RECAUDADOS	DONACIONES Y TRANSFERENCIAS	CANON Y SOBRE CANON REGALIAS RENTAS DE ADUANAS Y PARTICIPACIONES	RECURSOS POR OPERACIONES OFICIALES DE CREDITO
Tipo de Transacción 2: Gastos								
Genérica del Gasto								
Subgenérica 1 / Subgenérica 2								
Específica 1 / Específica 2								
2 3 1 99	COMPRA DE OTROS BIENES			127 000	141 610			268 610
2 3 1 99 1	COMPRA DE OTROS BIENES			127 000	141 610			268 610
2 3 1 99 1 1	HERRAMIENTAS				1 620			1 620
2 3 1 99 1 2	PRODUCTOS QUIMICOS				3 602			3 602
2 3 1 99 1 3	LIBROS, DIARIOS, REVISTAS Y OTROS BIENES			42 000	47 280			89 280
2 3 1 99 1 4	SIMBOLOS, DISTINTIVOS Y			28 000	29 000			57 000
2 3 1 99 1 99	OTROS BIENES			57 000	60 108			117 108
2 3 2	CONTRATACION DE SERVICIOS			895 120	1 268 520		453 615	2 617 255
2 3 2 1	VIAJES			22 000	18 660			40 660
2 3 2 1 2	VIAJES DOMESTICOS			22 000	18 660			40 660
2 3 2 1 2 1	PASAJES Y GASTOS DE TRANSPORTE			10 000	6 000			16 000
2 3 2 1 2 2	VIATICOS Y ASIGNACIONES POR COMISION			8 000	5 000			13 000
2 3 2 1 2 99	OTROS GASTOS			4 000	7 660			11 660
2 3 2 2	SERVICIOS BASICOS, COMUNICACIONES,			220 300	468 600			688 900
2 3 2 2 1	SERVICIOS DE ENERGIA ELECTRICA, AGUA Y			60 000	422 600			482 600
2 3 2 2 1 1	SERVICIO DE SUMINISTRO DE ENERGIA			32 000	156 600			188 600
2 3 2 2 1 2	SERVICIO DE AGUA Y DESAGUE			28 000	266 000			294 000
2 3 2 2 2	SERVICIOS DE TELEFONIA E INTERNET			60 000	2 000			62 000
2 3 2 2 2 1	SERVICIO DE TELEFONIA MOVIL			25 000				25 000
2 3 2 2 2 2	SERVICIO DE TELEFONIA FIJA			30 000	2 000			32 000
2 3 2 2 2 3	SERVICIO DE INTERNET			5 000				5 000
2 3 2 2 3	SERVICIOS DE MENSAJERIA,			27 300	10 000			37 300
2 3 2 2 3 1	CORREOS Y SERVICIOS DE MENSAJERIA			12 000	10 000			22 000
2 3 2 2 3 99	OTROS SERVICIOS DE COMUNICACION			15 300				15 300
2 3 2 2 4	SERVICIO DE PUBLICIDAD, IMPRESIONES,			73 000	34 000			107 000
2 3 2 2 4 1	SERVICIO DE PUBLICIDAD			30 000				30 000
2 3 2 2 4 2	OTROS SERVICIOS DE PUBLICIDAD Y			20 000	14 000			34 000
2 3 2 2 4 3	SERVICIOS DE IMAGEN INSTITUCIONAL			15 000	10 000			25 000
2 3 2 2 4 4	SERVICIO DE IMPRESIONES,			8 000	10 000			18 000
2 3 2 3	SERVICIOS DE LIMPIEZA, SEGURIDAD Y			82 000	51 000			133 000



**FORMATO A - 3 / GL**  
**PROCESO PRESUPUESTARIO DEL SECTOR PUBLICO**  
**FORMULACION DEL PRESUPUESTO DEL GOBIERNO LOCAL PARA EL AÑO FISCAL 2011**  
**PRESUPUESTO DE GASTOS**

(En Nuevos Soles)  
(A NIVEL DISTRITAL)

DEPARTAMENTO : 04 AREQUIPA  
PROVINCIA : 01 AREQUIPA  
PLIEGO : 29 MUNICIPALIDAD DISTRITAL DE JOSE LUIS BUSTAMANTE Y RIVERO [300359]

CADENA DEL GASTO	RUBRO							TOTAL
	RECURSOS ORDINARIOS	FONDO DE COMPENSACION MUNICIPAL	IMPUESTOS MUNICIPALES	RECURSOS DIRECTAMENTE RECAUDADOS	DONACIONES Y TRANSFERENCIAS	CANON Y SOBRE CANON REGALIAS RENTAS DE ADUANAS Y PARTICIPACIONES	RECURSOS POR OPERACIONES OFICIALES DE CREDITO	
Tipo de Transacción 2: Gastos								
Genérica del Gasto								
Subgenérica 1 / Subgenérica 2								
Específica 1 / Específica 2								
2 3 2 3 1 SERVICIOS DE LIMPIEZA, SEGURIDAD Y			82 000	51 000				133 000
2 3 2 3 1 1 SERVICIOS DE LIMPIEZA E HIGIENE				3 000				3 000
2 3 2 3 1 2 SERVICIOS DE SEGURIDAD Y VIGILANCIA			82 000	48 000				130 000
2 3 2 4 SERVICIO DE MANTENIMIENTO,			138 000	86 542		190 000		414 542
2 3 2 4 1 SERVICIO DE MANTENIMIENTO,			138 000	86 542		190 000		414 542
2 3 2 4 1 3 DE VEHICULOS			130 000	79 142				209 142
2 3 2 4 1 4 DE MOBILIARIO Y SIMILARES				2 000				2 000
2 3 2 4 1 5 DE MAQUINARIAS Y EQUIPOS			8 000			190 000		198 000
2 3 2 4 1 99 DE OTROS BIENES Y ACTIVOS				5 400				5 400
2 3 2 5 ALQUILERES DE MUEBLES E INMUEBLES			10 000	2 200				12 200
2 3 2 5 1 ALQUILERES DE MUEBLES E INMUEBLES			10 000	2 200				12 200
2 3 2 5 1 1 DE EDIFICIOS Y ESTRUCTURAS				2 200				2 200
2 3 2 5 1 99 DE OTROS BIENES Y ACTIVOS			10 000					10 000
2 3 2 6 SERVICIOS ADMINISTRATIVOS, FINANCIEROS			119 000	10 000				129 000
2 3 2 6 1 SERVICIOS ADMINISTRATIVOS			8 000					8 000
2 3 2 6 1 2 GASTOS NOTARIALES			8 000					8 000
2 3 2 6 2 SERVICIOS FINANCIEROS			9 000	10 000				19 000
2 3 2 6 2 1 CARGOS BANCARIOS			9 000	10 000				19 000
2 3 2 6 3 SEGUROS			102 000					102 000
2 3 2 6 3 2 SEGURO DE VEHICULOS			84 000					84 000
2 3 2 6 3 3 SEGURO OBLIGATORIO ACCIDENTES DE			18 000					18 000
2 3 2 7 SERVICIOS PROFESIONALES Y TECNICOS			219 000	173 000		263 615		655 615
2 3 2 7 1 SERVICIOS DE CONSULTORIAS, ASESORIAS Y			28 000			263 615		291 615
2 3 2 7 1 1 CONSULTORIAS			25 000					25 000
2 3 2 7 1 4 PERFILES DE INVERSION						263 615		263 615
2 3 2 7 1 5 ESTUDIOS E INVESTIGACIONES			3 000					3 000
2 3 2 7 3 SERVICIO DE CAPACITACION Y				15 000				15 000
2 3 2 7 3 2 REALIZADO POR PERSONAS NATURALES				15 000				15 000
2 3 2 7 5 PRACTICANTES, SECIGRISTAS Y SIMILARES			30 000					30 000



**FORMATO A - 3 / GL**  
**PROCESO PRESUPUESTARIO DEL SECTOR PUBLICO**  
**FORMULACION DEL PRESUPUESTO DEL GOBIERNO LOCAL PARA EL AÑO FISCAL 2011**  
**PRESUPUESTO DE GASTOS**

(En Nuevos Soles)  
 (A NIVEL DISTRITAL)

DEPARTAMENTO : 04 AREQUIPA  
 PROVINCIA : 01 AREQUIPA  
 PLIEGO : 29 MUNICIPALIDAD DISTRITAL DE JOSE LUIS BUSTAMANTE Y RIVERO [300359]

CADENA DEL GASTO	RUBRO							TOTAL
	RECURSOS ORDINARIOS	FONDO DE COMPENSACION MUNICIPAL	IMPUESTOS MUNICIPALES	RECURSOS DIRECTAMENTE RECAUDADOS	DONACIONES Y TRANSFERENCIAS	CANON Y SOBRE CANON REGALIAS RENTAS DE ADUANAS Y PARTICIPACIONES	RECURSOS POR OPERACIONES OFICIALES DE CREDITO	
Tipo de Transacción 2: Gastos								
Genérica del Gasto								
Subgenérica 1 / Subgenérica 2								
Específica 1 / Específica 2								
2 3 2 7 5 2 PROPINAS PARA PRACTICANTES				30 000				30 000
2 3 2 7 10 SERVICIO POR ATENCIONES Y				19 000	7 500			26 500
2 3 2 7 10 2 ATENCIONES OFICIALES Y CELEBRACIONES				19 000	7 500			26 500
2 3 2 7 11 OTROS SERVICIOS				142 000	150 500			292 500
2 3 2 7 11 99 SERVICIOS DIVERSOS				142 000	150 500			292 500
2 3 2 8 CONTRATO ADMINISTRATIVO DE SERVICIOS				84 820	458 518			543 338
2 3 2 8 1 CONTRATO ADMINISTRATIVO DE SERVICIOS				84 820	458 518			543 338
2 3 2 8 1 1 CONTRATO ADMINISTRATIVO DE SERVICIOS				79 400	421 780			501 180
2 3 2 8 1 2 CONTRIBUCIONES A ESSALUD DE C.A.S.				5 420	36 738			42 158
2 4 DONACIONES Y TRANSFERENCIAS	54 650		8 685					63 335
2 4 1 DONACIONES Y TRANSFERENCIAS	54 650		8 685					63 335
2 4 1 3 A OTRAS UNIDADES DEL GOBIERNO	54 650		8 685					63 335
2 4 1 3 1 A OTRAS UNIDADES DEL GOBIERNO	54 650		8 685					63 335
2 4 1 3 1 3 A OTRAS UNIDADES DEL GOBIERNO LOCAL	54 650							54 650
2 4 1 3 1 4 A OTRAS ENTIDADES PUBLICAS			8 685					8 685
2 5 OTROS GASTOS			70 620	132 655				203 275
2 5 3 SUBVENCIONES A PERSONAS NATURALES			7 000					7 000
2 5 3 1 SUBVENCIONES FINANCIERAS			7 000					7 000
2 5 3 1 1 SUBVENCIONES FINANCIERAS			7 000					7 000
2 5 3 1 1 99 A OTRAS PERSONAS NATURALES			7 000					7 000
2 5 5 PAGO DE SENTENCIAS JUDICIALES, LAUDOS			63 620	132 655				196 275
2 5 5 1 PAGO DE SENTENCIAS JUDICIALES Y LAUDOS			61 920	132 655				194 575
2 5 5 1 1 A TRABAJADORES GUBERNAMENTALES			61 920	132 655				194 575
2 5 5 1 1 1 PERSONAL ADMINISTRATIVO			40 000					40 000
2 5 5 1 1 8 PERSONAL OBRERO			21 920	132 655				154 575
2 5 5 2 INDEMNIZACIONES Y COMPENSACIONES			1 700					1 700
2 5 5 2 1 INDEMNIZACIONES Y COMPENSACIONES			1 700					1 700
2 5 5 2 1 99 OTRAS INDEMNIZACIONES Y			1 700					1 700
2 6 ADQUISICION DE ACTIVOS NO FINANCIEROS	1 063 264		200 000	200 000		3 955 262		5 418 526



**FORMATO A - 3 / GL**  
**PROCESO PRESUPUESTARIO DEL SECTOR PUBLICO**  
**FORMULACION DEL PRESUPUESTO DEL GOBIERNO LOCAL PARA EL AÑO FISCAL 2011**  
**PRESUPUESTO DE GASTOS**

(En Nuevos Soles)  
 (A NIVEL DISTRITAL)

DEPARTAMENTO : 04 AREQUIPA  
 PROVINCIA : 01 AREQUIPA  
 PLIEGO : 29 MUNICIPALIDAD DISTRITAL DE JOSE LUIS BUSTAMANTE Y RIVERO [300359]

CADENA DEL GASTO	RUBRO							TOTAL
	RECURSOS ORDINARIOS	FONDO DE COMPENSACION MUNICIPAL	IMPUESTOS MUNICIPALES	RECURSOS DIRECTAMENTE RECAUDADOS	DONACIONES Y TRANSFERENCIAS	CANON Y SOBRE CANON REGALIAS RENTAS DE ADUANAS Y PARTICIPACIONES	RECURSOS POR OPERACIONES OFICIALES DE CREDITO	
Tipo de Transacción 2: Gastos								
Genérica del Gasto								
Subgenérica 1 / Subgenérica 2								
Específica 1 / Específica 2								
2 6 2 CONSTRUCCION DE EDIFICIOS Y		500 000	140 000	140 000		3 905 262		4 685 262
2 6 2 2 EDIFICIOS O UNIDADES NO RESIDENCIALES		500 000	140 000	140 000		375 395		1 155 395
2 6 2 2 1 EDIFICIOS ADMINISTRATIVOS		500 000	140 000	140 000		97 365		877 365
2 6 2 2 1 2 COSTO DE CONSTRUCCION POR CONTRATA		500 000	140 000	140 000		97 365		877 365
2 6 2 2 2 INSTALACIONES EDUCATIVAS						216 000		216 000
2 6 2 2 2 2 COSTO DE CONSTRUCCION POR CONTRATA						216 000		216 000
2 6 2 2 3 INSTALACIONES MEDICAS						62 030		62 030
2 6 2 2 3 2 COSTO DE CONSTRUCCION POR CONTRATA						62 030		62 030
2 6 2 3 OTRAS ESTRUCTURAS						3 529 867		3 529 867
2 6 2 3 2 INFRAESTRUCTURA VIAL						1 937 886		1 937 886
2 6 2 3 2 3 COSTO DE CONSTRUCCION POR CONTRATA						1 937 886		1 937 886
2 6 2 3 6 PLAZUELAS, PARQUES Y JARDINES						458 744		458 744
2 6 2 3 6 2 COSTO DE CONSTRUCCION POR CONTRATA						93 144		93 144
2 6 2 3 6 3 COSTO DE CONSTRUCCION POR						365 600		365 600
2 6 2 3 99 OTRAS ESTRUCTURAS DIVERSAS						1 133 237		1 133 237
2 6 2 3 99 2 COSTO DE CONSTRUCCION POR CONTRATA						1 133 237		1 133 237
2 6 3 ADQUISICION DE VEHICULOS, MAQUINARIAS Y		543 824	60 000	60 000				663 824
2 6 3 2 ADQUISICION DE MAQUINARIAS, EQUIPO Y		543 824	60 000	60 000				663 824
2 6 3 2 1 PARA OFICINA		240 000		2 946				242 946
2 6 3 2 1 2 MOBILIARIO		240 000		2 946				242 946
2 6 3 2 3 ADQUISICION DE EQUIPOS INFORMATICOS Y		198 024		36 554				234 578
2 6 3 2 3 1 EQUIPOS COMPUTACIONALES Y PERIFERICOS		198 024		36 554				234 578
2 6 3 2 7 ADQUISICION DE EQUIPO Y MOBILIARIO DE		6 000		2 500				8 500
2 6 3 2 7 1 EQUIPO DE DEPORTES Y RECREACION		6 000		2 500				8 500
2 6 3 2 8 ADQUISICION DE MOBILIARIO, EQUIPOS Y				18 000				18 000
2 6 3 2 8 1 MOBILIARIO, EQUIPOS Y APARATOS PARA LA				18 000				18 000
2 6 3 2 9 ADQUISICION DE MAQUINARIA Y EQUIPO		99 800	60 000					159 800
2 6 3 2 9 99 MAQUINARIAS, EQUIPOS Y MOBILIARIOS DE		99 800	60 000					159 800
2 6 6 ADQUISICION DE OTROS ACTIVOS FIJOS		19 440						19 440



**FORMATO A - 3 / GL**  
**PROCESO PRESUPUESTARIO DEL SECTOR PUBLICO**  
**FORMULACION DEL PRESUPUESTO DEL GOBIERNO LOCAL PARA EL AÑO FISCAL 2011**  
**PRESUPUESTO DE GASTOS**


(En Nuevos Soles)  
 (A NIVEL DISTRITAL)

DEPARTAMENTO : 04 AREQUIPA  
 PROVINCIA : 01 AREQUIPA  
 PLIEGO : 29 MUNICIPALIDAD DISTRITAL DE JOSE LUIS BUSTAMANTE Y RIVERO [300359]


CADENA DEL GASTO	RUBRO							TOTAL
	RECURSOS ORDINARIOS	FONDO DE COMPENSACION MUNICIPAL	IMPUESTOS MUNICIPALES	RECURSOS DIRECTAMENTE RECAUDADOS	DONACIONES Y TRANSFERENCIAS	CANON Y SOBRE CANON REGALIAS RENTAS DE ADUANAS Y PARTICIPACIONES	RECURSOS POR OPERACIONES OFICIALES DE CREDITO	
Tipo de Transacción 2: Gastos								
Genérica del Gasto								
Subgenérica 1 / Subgenérica 2								
Específica 1 / Específica 2								
2 6 6 1 ADQUISICION DE OTROS ACTIVOS FIJOS		19 440						19 440
2 6 6 1 1 ADQUISICION DE BIENES AGROPECUARIOS,		19 440						19 440
2 6 6 1 1 99 OTROS BIENES AGROPECUARIOS,		19 440						19 440
2 6 8 OTROS GASTOS DE ACTIVOS NO						50 000		50 000
2 6 8 1 OTROS GASTOS DE ACTIVOS NO						50 000		50 000
2 6 8 1 2 ESTUDIO DE PREINVERSION						50 000		50 000
2 6 8 1 2 1 ESTUDIO DE PREINVERSION						50 000		50 000
<b>TOTAL :</b>	<b>622 655</b>	<b>3 704 516</b>	<b>4 933 000</b>	<b>3 767 560</b>		<b>5 273 682</b>		<b>18 301 413</b>

NOTA : El Pliego remite este Formato a la Municipalidad Provincial correspondiente.


**ELABORADO POR**  
 Sello y firma

  
 Municipalidad Distrital  
 José L. Bustamante y Rivero  
 Dr. Manuel Huamánvilca H.  
 Gerente de Planeamiento y Presupuesto

**JEFE DE PRESUPUESTO**  
 Sello y firma

  
 Municipalidad Distrital  
 José L. Bustamante y Rivero  
 Dr. Manuel Huamánvilca H.  
 Gerente de Planeamiento y Presupuesto

**TITULAR DE PLIEGO**  
 Sello y firma

  
 MUNICIPALIDAD DISTRITAL  
 J.L. BUSTAMANTE Y RIVERO  
 Dr. Alfredo Zegarra Tejada  
 ALCALDE



**FORMATO A - 5 / GL**  
**PROCESO PRESUPUESTARIO DEL SECTOR PUBLICO**  
**FORMULACION DEL PRESUPUESTO DEL GOBIERNO LOCAL PARA EL AÑO FISCAL 2011**  
**RESUMEN ANALITICO DE METAS**

(En Nuevos Soles)  
(A NIVEL DISTRITAL)

DEPARTAMENTO : 04 AREQUIPA  
PROVINCIA : 01 AREQUIPA  
PLIEGO : 29 MUNICIPALIDAD DISTRITAL DE JOSE LUIS BUSTAMANTE Y RIVERO [300359]

META/FINALIDAD				UNIDAD DE	CANTIDAD	
FF/RB/TTRAN/GEN						
03			PLANEAMIENTO, GESTION Y RESERVA DE CONTINGENCIA			<b>6,986,364</b>
004			PLANEAMIENTO GUBERNAMENTAL			<b>324,707</b>
	0005		PLANEAMIENTO INSTITUCIONAL			<b>324,707</b>
		0000	SIN PROGRAMA			<b>324,707</b>
		1000110	CONDUCCION Y ORIENTACION SUPERIOR			<b>324,707</b>
		3001833	CONDUCCION Y ORIENTACION SUPERIOR			<b>324,707</b>
		00001 01109	NORMAR Y FISCALIZAR	RESOLUCION	1.500.000	<b>324,707</b>
5 07	2 . 1		PERSONAL Y OBLIGACIONES SOCIALES			146,816
5 08	2 . 1		PERSONAL Y OBLIGACIONES SOCIALES			78,391
2 09	2 . 3		BIENES Y SERVICIOS			99,500
006			GESTION			<b>6,394,968</b>
	0008		ASESORAMIENTO Y APOYO			<b>5,167,603</b>
		0000	SIN PROGRAMA			<b>5,167,603</b>
		1000267	GESTION ADMINISTRATIVA			<b>5,167,603</b>
		3000693	GESTION ADMINISTRATIVA			<b>5,167,603</b>
		00001 00886	GERENCIAR LOS RECURSOS MATERIALES HUMANOS Y FINANCIEROS	DOCUMENTO EMITIDO	5.000.000	<b>5,167,603</b>
5 07	2 . 1		PERSONAL Y OBLIGACIONES SOCIALES			1,404,459
5 07	2 . 6		ADQUISICION DE ACTIVOS NO FINANCIEROS			398,024
5 08	2 . 1		PERSONAL Y OBLIGACIONES SOCIALES			2,137,540
5 08	2 . 3		BIENES Y SERVICIOS			799,500
5 08	2 . 5		OTROS GASTOS			70,620
2 09	2 . 3		BIENES Y SERVICIOS			10,000
2 09	2 . 5		OTROS GASTOS			132,655
5 18	2 . 3		BIENES Y SERVICIOS			214,805
	0010		INFRAESTRUCTURA Y EQUIPAMIENTO			<b>1,227,365</b>
		0000	SIN PROGRAMA			<b>1,227,365</b>
		1021705	MANTENIMIENTO DE INFRAESTRUCTURA PUBLICA			<b>350,000</b>
		3022564	MANTENIMIENTO DE INFRAESTRUCTURA			<b>350,000</b>
		00001 01018	MANTENIMIENTO DE INFRAESTRUCTURA PUBLICA	INTERVENCION	20.000	<b>350,000</b>
5 18	2 . 3		BIENES Y SERVICIOS			350,000
		2006801	CONSTRUCCION DE PALACIO MUNICIPAL			<b>877,365</b>
		1005191	CONSTRUCCION DE PALACIO MUNICIPAL			<b>877,365</b>
		00001 04108	CONSTRUCCION DE LA III ETAPA DEL PALACIO MUNICIPAL	EDIFICACION	1.000	<b>438,683</b>
5 07	2 . 6		ADQUISICION DE ACTIVOS NO FINANCIEROS			438,683
		00002 20154	CONSTRUCCION DE TALLER Y DEPOSITO MUNICIPAL	EDIFICACION	1.000	<b>438,682</b>
5 07	2 . 6		ADQUISICION DE ACTIVOS NO FINANCIEROS			61,317
5 08	2 . 6		ADQUISICION DE ACTIVOS NO FINANCIEROS			140,000



**FORMATO A - 5 / GL**  
**PROCESO PRESUPUESTARIO DEL SECTOR PUBLICO**  
**FORMULACION DEL PRESUPUESTO DEL GOBIERNO LOCAL PARA EL AÑO FISCAL 2011**  
**RESUMEN ANALITICO DE METAS**

(En Nuevos Soles)  
 (A NIVEL DISTRITAL)

DEPARTAMENTO : 04 AREQUIPA  
 PROVINCIA : 01 AREQUIPA  
 PLIEGO : 29 MUNICIPALIDAD DISTRITAL DE JOSE LUIS BUSTAMANTE Y RIVERO [300359]

FF/RB/TTRAN/GEN	META/FINALIDAD	UNIDAD DE	CANTIDAD	
2 09 2 . 6	ADQUISICION DE ACTIVOS NO FINANCIEROS			140,000
5 18 2 . 6	ADQUISICION DE ACTIVOS NO FINANCIEROS			97,365
007	RECAUDACION			<b>212,039</b>
0013	RECAUDACION			<b>212,039</b>
0000	SIN PROGRAMA			<b>212,039</b>
1000704	ADMINISTRACION DE RECURSOS MUNICIPALES			<b>212,039</b>
3001845	ADMINISTRACION DE RECURSOS MUNICIPALES			<b>212,039</b>
00001 01494	ADMINISTRACION DE RECURSOS MUNICIPALES	MILES DE NUEVOS SOLES	8,479,560.000	<b>212,039</b>
5 08 2 . 4	DONACIONES Y TRANSFERENCIAS			8,685
2 09 2 . 3	BIENES Y SERVICIOS			166,800
2 09 2 . 6	ADQUISICION DE ACTIVOS NO FINANCIEROS			36,554
011	TRANSFERENCIAS E INTERMEDIACION FINANCIERA			<b>54,650</b>
0019	TRANSFERENCIAS DE CARACTER GENERAL			<b>54,650</b>
0000	SIN PROGRAMA			<b>54,650</b>
1061660	TRANSFERENCIAS FINANCIERAS			<b>54,650</b>
3039094	TRANSFERENCIA FINANCIERA DE GOBIERNOS LOCALES			<b>54,650</b>
00001 38915	PROGRAMA DE COMPLEMENTACION ALIMENTARIA	MILES DE NUEVOS SOLES	3,507.000	<b>3,507</b>
1 00 2 . 4	DONACIONES Y TRANSFERENCIAS			3,507
00002 38914	PROGRAMA DE COMPLEMENTACION ALIMENTARIA PARA COMEDORES	MILES DE NUEVOS SOLES	51,143.000	<b>51,143</b>
1 00 2 . 4	DONACIONES Y TRANSFERENCIAS			51,143
05	ORDEN PUBLICO Y SEGURIDAD			<b>464,665</b>
014	ORDEN INTERNO			<b>384,665</b>
0031	SEGURIDAD VECINAL Y COMUNAL			<b>384,665</b>
0000	SIN PROGRAMA			<b>384,665</b>
1000587	SERENAZGO			<b>384,665</b>
3001840	SERENAZGO			<b>384,665</b>
00001 00678	SEGURIDAD CIUDADANA	INSPECCION	500.000	<b>384,665</b>
5 07 2 . 6	ADQUISICION DE ACTIVOS NO FINANCIEROS			30,000
5 08 2 . 1	PERSONAL Y OBLIGACIONES SOCIALES			27,427
2 09 2 . 3	BIENES Y SERVICIOS			309,238
2 09 2 . 6	ADQUISICION DE ACTIVOS NO FINANCIEROS			18,000
016	GESTION DE RIESGOS Y EMERGENCIAS			<b>80,000</b>
0035	PREVENCION DE DESASTRES			<b>80,000</b>
0000	SIN PROGRAMA			<b>80,000</b>
2005564	CONSTRUCCION DE DEFENSAS RIBEREÑAS			<b>80,000</b>
2002645	CONSTRUCCION DE MUROS DE CONTENCION			<b>80,000</b>
00001 00460	CONSTRUCCION DE MURO DE CONTENCION SEGUNDA TORRENTERA TRAMO AV. LAMBRAMANI HASTA	EDIFICACION	1.000	<b>40,000</b>



**FORMATO A - 5 / GL**  
**PROCESO PRESUPUESTARIO DEL SECTOR PUBLICO**  
**FORMULACION DEL PRESUPUESTO DEL GOBIERNO LOCAL PARA EL AÑO FISCAL 2011**  
**RESUMEN ANALITICO DE METAS**

(En Nuevos Soles)  
 (A NIVEL DISTRITAL)

DEPARTAMENTO : 04 AREQUIPA  
 PROVINCIA : 01 AREQUIPA  
 PLIEGO : 29 MUNICIPALIDAD DISTRITAL DE JOSE LUIS BUSTAMANTE Y RIVERO [300359]

META/FINALIDAD		UNIDAD DE	CANTIDAD	
FF/RB/TTRAN/GEN				
	AVENIDA DOLORES SECTOR 3		1.000	
5 18 2 . 6	ADQUISICION DE ACTIVOS NO FINANCIEROS			40,000
	00002 10246 CONTRUCCION DE MURO DE CONTENCIÓN SEGUNDA TORRENTERA TRAMO FERIA SUR ANDINO	EDIFICACION	1.000	<b>40,000</b>
5 18 2 . 6	ADQUISICION DE ACTIVOS NO FINANCIEROS			40,000
08	COMERCIO			<b>596,399</b>
021	COMERCIO			<b>596,399</b>
0043	PROMOCION DEL COMERCIO INTERNO			<b>596,399</b>
0000	SIN PROGRAMA			<b>596,399</b>
1000705	PROMOCION DEL COMERCIO			<b>596,399</b>
3001846	PROMOCION DEL COMERCIO			<b>596,399</b>
00002 01500	PROMOCION DEL COMERCIO	INTERVENCION	200.000	<b>596,399</b>
5 07 2 . 1	PERSONAL Y OBLIGACIONES SOCIALES			192,400
5 08 2 . 1	PERSONAL Y OBLIGACIONES SOCIALES			227,003
2 09 2 . 3	BIENES Y SERVICIOS			176,996
10	AGROPECUARIA			<b>230,000</b>
025	RIEGO			<b>230,000</b>
0050	INFRAESTRUCTURA DE RIEGO			<b>230,000</b>
0000	SIN PROGRAMA			<b>230,000</b>
2011303	MEJORAMIENTO DE SISTEMA DE RIEGO			<b>230,000</b>
2008622	RIEGO TECNIFICADO			<b>230,000</b>
00001 13934	IMPLEMENTACION DE RIEGO PRESURIZADO EN LAS PRINCIPALES AREAS VERDES DEL DISTRITO	EDIFICACION	1.000	<b>230,000</b>
5 18 2 . 6	ADQUISICION DE ACTIVOS NO FINANCIEROS			230,000
15	TRANSPORTE			<b>2,297,886</b>
036	TRANSPORTE URBANO			<b>2,297,886</b>
0074	VIAS URBANAS			<b>2,297,886</b>
0000	SIN PROGRAMA			<b>2,297,886</b>
1000654	MANTENIMIENTO VIAL LOCAL			<b>360,000</b>
3001843	MANTENIMIENTO VIAL LOCAL			<b>360,000</b>
00001 01509	MANTENIMIENTO VIAL LOCAL	ACCION	30.000	<b>360,000</b>
5 08 2 . 6	ADQUISICION DE ACTIVOS NO FINANCIEROS			60,000
5 18 2 . 3	BIENES Y SERVICIOS			300,000
2001445	CONSTRUCCION DE PISTAS Y VEREDAS			<b>1,661,177</b>
2005654	CONSTRUCCION DE VEREDA PEATONAL			<b>190,920</b>
00001 21254	CONSTRUCCION DE VEREDA PEATONAL Y APERTURA DE VIA COSTADO DE LA AV. TUPAC AMARU P.J. MI PERU	METRO	300.000	<b>190,920</b>
5 18 2 . 6	ADQUISICION DE ACTIVOS NO FINANCIEROS			190,920



**FORMATO A - 5 / GL**  
**PROCESO PRESUPUESTARIO DEL SECTOR PUBLICO**  
**FORMULACION DEL PRESUPUESTO DEL GOBIERNO LOCAL PARA EL AÑO FISCAL 2011**  
**RESUMEN ANALITICO DE METAS**

(En Nuevos Soles)  
(A NIVEL DISTRITAL)

DEPARTAMENTO : 04 AREQUIPA  
PROVINCIA : 01 AREQUIPA  
PLIEGO : 29 MUNICIPALIDAD DISTRITAL DE JOSE LUIS BUSTAMANTE Y RIVERO [300359]

FF/RB/TTRAN/GEN	META/FINALIDAD	UNIDAD DE	CANTIDAD	
	2008289 REHABILITACION DE PISTAS Y VEREDAS			<b>1,470,257</b>
5 18 2 . 6	00001 27073 PAVIMENTACION DE LA CALLE ENTRE EL P.J. LA BREÑA Y URB. SAN AGUSTIN DEL DISTRITO DE JLBYR.	M2	500.000	<b>285,600</b>
	ADQUISICION DE ACTIVOS NO FINANCIEROS			285,600
5 18 2 . 6	00002 12885 MEJORAMIENTO DEL CALLEJON DE LAS 7 PUÑALADAS DE LA URB. 13 DE ENERO	METRO	50.000	<b>164,848</b>
	ADQUISICION DE ACTIVOS NO FINANCIEROS			164,848
5 18 2 . 6	00003 21254 CONSTRUCCION DE ASFALTADO DE LAS VIAS DE LA APIS LAS ESMERALDAS Y 03 VIAS DE LA URB. MALECON BUENA VISTA	METRO	300.000	<b>252,393</b>
	ADQUISICION DE ACTIVOS NO FINANCIEROS			252,393
5 18 2 . 6	00004 21254 ASFALTADO DE VIAS EN VIRGEN DE COPACABANA	M2	300.000	<b>187,960</b>
	ADQUISICION DE ACTIVOS NO FINANCIEROS			187,960
5 18 2 . 6	00005 27073 REASFALTADO DE LAS VIAS DE LA URB. 13 DE ENERO	METRO	400.000	<b>104,611</b>
	ADQUISICION DE ACTIVOS NO FINANCIEROS			104,611
5 18 2 . 6	00006 25431 MEJORAMIENTO DEL PASAJE HUMACHIRI Y CONSTRUCCION DE CANAL DE DRENAJE	METRO	100.000	<b>83,475</b>
	ADQUISICION DE ACTIVOS NO FINANCIEROS			83,475
5 18 2 . 6	00007 03790 ASFALTADO DE LAS CALLES DE LA URB. SOL Y LUNA J.L.B.Y.R.	M2	200.000	<b>391,370</b>
	ADQUISICION DE ACTIVOS NO FINANCIEROS			391,370
	2008302 CONSTRUCCION DE VIAS URBANAS			<b>52,400</b>
	2005654 CONSTRUCCION DE VEREDA PEATONAL			<b>52,400</b>
5 18 2 . 6	00001 00490 CONSTRUCCION DE VEREDAS Y PAVIMENTOS DEL PASAJE PIZARRO EN LA URB. DUNKER LA VALLE	EDIFICACION	1.000	<b>15,000</b>
	ADQUISICION DE ACTIVOS NO FINANCIEROS			15,000
5 18 2 . 6	00002 12986 CONSTRUCCION DE LA ALAMEDA EN LA ZONA A P.J. MI PERU	EDIFICACION	1.000	<b>37,400</b>
	ADQUISICION DE ACTIVOS NO FINANCIEROS			37,400
	2011477 MEJORAMIENTO DE VIAS URBANAS			<b>224,309</b>
	2007351 MEJORAMIENTO DE CAMINOS VECINALES			<b>224,309</b>
5 18 2 . 6	00001 26935 MEJORAMIENTO DE LA TRANSITABILIDAD PEATONAL Y VEHICULAR EN LOS PASAJES NROS. 01,02,03,04 Y 05 DEL AA.HH. RIEGO CHILI	EDIFICACION	1.000	<b>145,000</b>
	ADQUISICION DE ACTIVOS NO FINANCIEROS			145,000
5 18 2 . 6	00002 22861 MEJORAMIENTO DE LA TRANSITABILIDAD VEHICULAR DEL PASAJE NRO. 03, 04 Y PASAJE S/N AA.HH.ASOC. VIVIENDA VILLA HERMOZA	EDIFICACION	1.000	<b>69,309</b>
	ADQUISICION DE ACTIVOS NO FINANCIEROS			69,309
5 18 2 . 6	00003 01074 MEJORAMIENTO DE LA VIA DE ACCESO A SABANDIA EN EL P.J. SIMON BOLIVAR	EDIFICACION	1.000	<b>10,000</b>
	ADQUISICION DE ACTIVOS NO FINANCIEROS			10,000
17	MEDIO AMBIENTE			<b>5,272,699</b>
039	MEDIO AMBIENTE			<b>5,272,699</b>
0010	INFRAESTRUCTURA Y EQUIPAMIENTO			<b>568,744</b>
0000	SIN PROGRAMA			<b>568,744</b>
	2000055 MEJORAMIENTO DE PARQUES			<b>365,600</b>
	2007423 MEJORAMIENTO DE PARQUES			<b>365,600</b>



**FORMATO A - 5 / GL**  
**PROCESO PRESUPUESTARIO DEL SECTOR PUBLICO**  
**FORMULACION DEL PRESUPUESTO DEL GOBIERNO LOCAL PARA EL AÑO FISCAL 2011**  
**RESUMEN ANALITICO DE METAS**

(En Nuevos Soles)  
(A NIVEL DISTRITAL)

DEPARTAMENTO : 04 AREQUIPA  
PROVINCIA : 01 AREQUIPA  
PLIEGO : 29 MUNICIPALIDAD DISTRITAL DE JOSE LUIS BUSTAMANTE Y RIVERO [300359]

FF/RB/TTRAN/GEN	META/FINALIDAD	UNIDAD DE	CANTIDAD	
5 18 2 . 6	00001 06638 MEJORAMIENTO INTEGRAL DEL PARQUE SEÑOR DE LOS MILAGROS DE LA URB. 13 DE ENERO	EDIFICACION	1.000	<b>180,000</b>
	ADQUISICION DE ACTIVOS NO FINANCIEROS			180,000
5 18 2 . 6	00002 10472 CONSTRUCCION DEL PARQUE RECREACIONAL Y ORNAMENTAL DE LA URB. SAN BASILIO	EDIFICACION	1.000	<b>185,600</b>
	ADQUISICION DE ACTIVOS NO FINANCIEROS			185,600
	2014597 MEJORAMIENTO DE PARQUES INFANTILES			<b>203,144</b>
	2007423 MEJORAMIENTO DE PARQUES			<b>203,144</b>
5 18 2 . 6	00001 07015 MEJORAMIENTO DEL PARQUE BANCARIOS	EDIFICACION	1.000	<b>40,144</b>
	ADQUISICION DE ACTIVOS NO FINANCIEROS			40,144
5 18 2 . 6	00002 06639 MEJORAMIENTO DEL PARQUE EN LA URB. VILLA LOS FRANCO	EDIFICACION	1.000	<b>53,000</b>
	ADQUISICION DE ACTIVOS NO FINANCIEROS			53,000
5 18 2 . 6	00003 17686 MEJORAMIENTO INTEGRAL DE LOS PARQUES Y LOSAS DEPORTIVAS DEL DISTRITO CON MALLA RACHELL Y SS.HH.	EDIFICACION	1.000	<b>110,000</b>
5 18 2 . 6	ADQUISICION DE ACTIVOS NO FINANCIEROS			110,000
0086	0000 LIMPIEZA PUBLICA			<b>2,385,426</b>
	0000 SIN PROGRAMA			<b>2,385,426</b>
	1000584 SERVICIO DE LIMPIEZA PUBLICA			<b>2,385,426</b>
	3001837 SERVICIO DE LIMPIEZA PUBLICA			<b>2,385,426</b>
	00001 01504 SERVICIO DE LIMPIEZA PUBLICA	TONELADA	500.000.000	<b>2,385,426</b>
5 07 2 . 1	PERSONAL Y OBLIGACIONES SOCIALES			884,190
5 07 2 . 6	ADQUISICION DE ACTIVOS NO FINANCIEROS			29,240
5 08 2 . 1	PERSONAL Y OBLIGACIONES SOCIALES			479,746
5 08 2 . 3	BIENES Y SERVICIOS			587,642
2 09 2 . 3	BIENES Y SERVICIOS			214,608
5 18 2 . 3	BIENES Y SERVICIOS			190,000
0087	0000 PARQUES, JARDINES Y ORNATO			<b>2,318,529</b>
	0000 SIN PROGRAMA			<b>2,318,529</b>
	1000586 MANTENIMIENTO DE PARQUES Y JARDINES			<b>2,318,529</b>
	3001839 MANTENIMIENTO DE PARQUES Y JARDINES			<b>2,318,529</b>
	00001 01508 MANTENIMIENTO DE PARQUES Y JARDINES	HECTAREA	36.000	<b>2,318,529</b>
5 07 2 . 1	PERSONAL Y OBLIGACIONES SOCIALES			13,387
5 07 2 . 6	ADQUISICION DE ACTIVOS NO FINANCIEROS			100,000
5 08 2 . 1	PERSONAL Y OBLIGACIONES SOCIALES			15,026
5 08 2 . 3	BIENES Y SERVICIOS			50,000
2 09 2 . 1	PERSONAL Y OBLIGACIONES SOCIALES			1,058,883
2 09 2 . 3	BIENES Y SERVICIOS			1,081,233
18	040 SANEAMIENTO			<b>125,538</b>
	0088 SANEAMIENTO URBANO			<b>125,538</b>
				<b>75,538</b>



**FORMATO A - 5 / GL**  
**PROCESO PRESUPUESTARIO DEL SECTOR PUBLICO**  
**FORMULACION DEL PRESUPUESTO DEL GOBIERNO LOCAL PARA EL AÑO FISCAL 2011**  
**RESUMEN ANALITICO DE METAS**

(En Nuevos Soles)  
(A NIVEL DISTRITAL)

DEPARTAMENTO : 04 AREQUIPA  
PROVINCIA : 01 AREQUIPA  
PLIEGO : 29 MUNICIPALIDAD DISTRITAL DE JOSE LUIS BUSTAMANTE Y RIVERO [300359]

FF/RB/TTRAN/GEN	META/FINALIDAD	UNIDAD DE	CANTIDAD	
0000	SIN PROGRAMA			<b>75,538</b>
2000593	CONSTRUCCION DE SISTEMAS DE ALCANTARILLADO			<b>75,538</b>
1085507	ALCANTARILLADO INTEGRAL DEL DISTRITO			<b>75,538</b>
00001 03333	PROYECTO INTEGRAL DE ALCANTARILLADO DEL DISTRITO DE JLBYR (ZONA 13 DE ENERO,AV.VIDAURRAZAGA,VILLA MANUELITO)	ESTUDIO	1.000	<b>75,538</b>
5 18 2 . 6	ADQUISICION DE ACTIVOS NO FINANCIEROS			75,538
0089	SANEAMIENTO RURAL			<b>50,000</b>
0000	SIN PROGRAMA			<b>50,000</b>
2000593	CONSTRUCCION DE SISTEMAS DE ALCANTARILLADO			<b>50,000</b>
1085507	ALCANTARILLADO INTEGRAL DEL DISTRITO			<b>50,000</b>
00001 12962	ESTUDIO INTEGRAL DEL SISTEMA DE ALCANTARILLADO Y DRENAJE DEL DISTRITO	ESTUDIO	1.000	<b>50,000</b>
5 18 2 . 6	ADQUISICION DE ACTIVOS NO FINANCIEROS			50,000
19	VIVIENDA Y DESARROLLO URBANO			<b>901,314</b>
041	DESARROLLO URBANO			<b>901,314</b>
0010	INFRAESTRUCTURA Y EQUIPAMIENTO			<b>637,699</b>
0000	SIN PROGRAMA			<b>637,699</b>
2003139	AMPLIACION DE CENTRO CIVICO			<b>637,699</b>
3000154	APOYO COMUNITARIO			<b>637,699</b>
00001 31798	MEJORAMIENTO DE LA INFRAESTRUCTURA DE LA COMISARIA DE SIMON BOLIVAR	EDIFICACION	1.000	<b>637,699</b>
5 18 2 . 6	ADQUISICION DE ACTIVOS NO FINANCIEROS			637,699
0090	PLANEAMIENTO Y DESARROLLO URBANO			<b>263,615</b>
0000	SIN PROGRAMA			<b>263,615</b>
1000366	PLANEAMIENTO URBANO			<b>263,615</b>
3000987	PLANEAMIENTO URBANO			<b>263,615</b>
00001 01513	PLANEAMIENTO Y DESARROLLO URBANO	EXPEDIENTE	160.000	<b>263,615</b>
5 18 2 . 3	BIENES Y SERVICIOS			263,615
20	SALUD			<b>62,030</b>
044	SALUD INDIVIDUAL			<b>62,030</b>
0010	INFRAESTRUCTURA Y EQUIPAMIENTO			<b>62,030</b>
0000	SIN PROGRAMA			<b>62,030</b>
2009629	EQUIPAMIENTO DE CENTROS DE SALUD			<b>62,030</b>
2006466	EQUIPAMIENTO DE CENTROS DE SALUD			<b>62,030</b>
00001 16858	IMPLEMENTACION DE SALAS DE PSICOPROFILAXIS OBSTETRICIA Y ESTIMULACION PRENATAL EN C.DE SALUD VICTOR R.HINOJOSA LLERENA	EQUIPO	1.000	<b>26,550</b>
5 18 2 . 6	ADQUISICION DE ACTIVOS NO FINANCIEROS			26,550
00002 06223	FORTALECIMIENTO EN LA IMPLEMENTACION DE LOS AMBIENTES DE ESTIMULACION TEMPRANA PARA NIÑOS MENORES DE 4 AÑOS EN C.SALUD VICTOR R. HINOJOSA LLERENA	EQUIPO	1.000	<b>35,480</b>



**FORMATO A - 5 / GL**  
**PROCESO PRESUPUESTARIO DEL SECTOR PUBLICO**  
**FORMULACION DEL PRESUPUESTO DEL GOBIERNO LOCAL PARA EL AÑO FISCAL 2011**  
**RESUMEN ANALITICO DE METAS**

(En Nuevos Soles)  
(A NIVEL DISTRITAL)

DEPARTAMENTO : 04 AREQUIPA  
PROVINCIA : 01 AREQUIPA  
PLIEGO : 29 MUNICIPALIDAD DISTRITAL DE JOSE LUIS BUSTAMANTE Y RIVERO [300359]

FF/RB/TTRAN/GEN	META/FINALIDAD	UNIDAD DE	CANTIDAD	
5 18 2 . 6	ADQUISICION DE ACTIVOS NO FINANCIEROS			35,480
21	CULTURA Y DEPORTE			<b>435,013</b>
045	CULTURA			<b>54,000</b>
0100	PROMOCION Y DESARROLLO CULTURAL			<b>54,000</b>
0000	SIN PROGRAMA			<b>54,000</b>
1000401	PROMOCION E INCENTIVO DE LAS ACTIVIDADES ARTISTICAS Y CULTURALES			<b>54,000</b>
3001836	PROMOCION E INCENTIVO DE LAS ACTIVIDADES ARTISTICAS Y CULTURALES			<b>54,000</b>
00001 38927	PROMOCION E INCENTIVO A LAS ACTIVIDADES ARTISTICAS Y CULTURALES	EVENTO CULTURAL	40,000	<b>54,000</b>
2 09 2 . 3	BIENES Y SERVICIOS			54,000
046	DEPORTES			<b>381,013</b>
0101	PROMOCION Y DESARROLLO DEPORTIVO			<b>381,013</b>
0000	SIN PROGRAMA			<b>381,013</b>
1000176	DEPORTE FUNDAMENTAL			<b>381,013</b>
3000479	DEPORTE FUNDAMENTAL			<b>381,013</b>
00001 01499	DEPORTE FUNDAMENTAL	EVENTO DEPORTIVO	45,000	<b>381,013</b>
5 07 2 . 6	ADQUISICION DE ACTIVOS NO FINANCIEROS			6,000
5 08 2 . 3	BIENES Y SERVICIOS			145,420
2 09 2 . 3	BIENES Y SERVICIOS			224,147
2 09 2 . 6	ADQUISICION DE ACTIVOS NO FINANCIEROS			5,446
22	EDUCACION			<b>216,000</b>
047	EDUCACION BASICA			<b>216,000</b>
0010	INFRAESTRUCTURA Y EQUIPAMIENTO			<b>216,000</b>
0000	SIN PROGRAMA			<b>216,000</b>
2011201	MEJORAMIENTO DE CENTROS EDUCATIVOS			<b>216,000</b>
2004831	CONSTRUCCION DE INFRAESTRUCTURA EDUCATIVA			<b>216,000</b>
00001 00440	MEJORAMIENTO DE LA INFRAESTRUCTURA DE LA I.E. INICIAL FECIA	EDIFICACION	1,000	<b>216,000</b>
5 18 2 . 6	ADQUISICION DE ACTIVOS NO FINANCIEROS			216,000
23	PROTECCION SOCIAL			<b>713,505</b>
051	ASISTENCIA SOCIAL			<b>713,505</b>
0114	DESARROLLO DE CAPACIDADES SOCIALES Y ECONOMICAS			<b>2,000</b>
0004	ACCESO DE LA POBLACION A LA IDENTIDAD			<b>2,000</b>
1043672	ACCESO DE RECIEN NACIDO A LA IDENTIDAD EN AREAS URBANAS Y RURALES			<b>2,000</b>
3120212	ACCESO DE RECIEN NACIDOS A LA IDENTIDAD EN AREAS RURALES			<b>2,000</b>
00001 33324	EMISION DE ACTA DE NACIMIENTO Y DNI	ACTA DE NACIMIENTO	2,000,000	<b>2,000</b>
2 09 2 . 3	BIENES Y SERVICIOS			2,000



**FORMATO A - 5 / GL**  
**PROCESO PRESUPUESTARIO DEL SECTOR PUBLICO**  
**FORMULACION DEL PRESUPUESTO DEL GOBIERNO LOCAL PARA EL AÑO FISCAL 2011**  
**RESUMEN ANALITICO DE METAS**

(En Nuevos Soles)  
(A NIVEL DISTRITAL)

DEPARTAMENTO : 04 AREQUIPA  
PROVINCIA : 01 AREQUIPA  
PLIEGO : 29 MUNICIPALIDAD DISTRITAL DE JOSE LUIS BUSTAMANTE Y RIVERO [300359]

FF/RB/TTRAN/GEN	META/FINALIDAD	UNIDAD DE	CANTIDAD	
0115	PROTECCION DE POBLACIONES EN RIESGO			<b>711,505</b>
0000	SIN PROGRAMA			<b>711,505</b>
1000047	APOYO COMUNAL			<b>27,000</b>
3000154	APOYO COMUNITARIO			<b>27,000</b>
00001 00145	APOYO COMUNAL	ACCION	35.000	<b>27,000</b>
5 08 2 . 3	BIENES Y SERVICIOS			27,000
1000412	PROMOCION Y DESARROLLO DE ORGANIZACIONES SOCIALES DE BASE			<b>79,000</b>
3001095	PROMOCION Y FORTALECIMIENTO DE ORGANIZACIONES SOCIALES DE BASE			<b>79,000</b>
00001 00159	PROMOCION Y DESARROLLO DE LAS ORGANIZACIONES SOCIALES DE BASE	ORGANIZACION SOCIAL DE BASE	50.000	<b>79,000</b>
5 08 2 . 3	BIENES Y SERVICIOS			79,000
1000588	PROGRAMA DEL VASO DE LECHE			<b>573,505</b>
3001841	PROGRAMA DEL VASO DE LECHE			<b>573,505</b>
00001 01496	BRINDAR ASISTENCIA ALIMENTARIA	RACION	53,856.000	<b>573,505</b>
1 00 2 . 2	PENSIONES Y OTRAS PRESTACIONES SOCIALES			568,005
2 09 2 . 3	BIENES Y SERVICIOS			5,500
1000655	DEFENSA MUNICIPAL AL NIÑO Y AL ADOLESCENTE (DEMUNA)			<b>32,000</b>
3001844	DEFENSA MUNICIPAL AL NIÑO Y AL ADOLESCENTE (DEMUNA)			<b>32,000</b>
00001 01497	DEFENSA MUNICIPAL DE L NIÑO Y ADOLESCENTE	ACCION	28.000	<b>32,000</b>
2 09 2 . 3	BIENES Y SERVICIOS			32,000

**ELABORADO POR**

Sello y



Municipalidad Distrital  
José L. Bustamante y Rivero

**Rco. Manuel Huamanvilca H.**  
Gerente de Planeamiento y Presupuesto

**JEFE DE PRESUPUESTO**

Sello y firma



Municipalidad Distrital  
José L. Bustamante y Rivero

**Rco. Manuel Huamanvilca H.**  
Gerente de Planeamiento y Presupuesto

**TITULAR DE**

Sello y firma



MUNICIPALIDAD DISTRITAL  
J.L. BUSTAMANTE Y RIVERO

**Dr. Alfredo Zegarra Tejada**  
ALCALDE



**FORMATO A-6 / GL**  
**PROCESO PRESUPUESTARIO DEL SECTOR PUBLICO**  
**FORMULACION DEL PRESUPUESTO DEL GOBIERNO LOCAL PARA EL AÑO FISCAL 2011**  
**RESUMEN DE PERSONAL**

(En Nuevos Soles)  
 (A NIVEL DISTRITAL)

DEPARTAMENTO : 04 AREQUIPA  
 PROVINCIA : 01 AREQUIPA  
 PLIEGO : 29 MUNICIPALIDAD DISTRITAL DE JOSE LUIS BUSTAMANTE Y RIVERO [300359]

TODA FUENTE DE FINANCIAMIENTO

TIPO DE PERSONAL	PERSONAL NOMBRADO		PERSONAL CONTRATADO POR SERVICIOS PERSONALES		TOTAL ANUAL	
	N° PERSONAS	COSTO ANUAL	N° PERSONAS	COSTO ANUAL	N° PERSONAS	COSTO
<b>I ACTIVOS</b>						
1.- Funcionarios y Directores	4	57,680	43	512,925	47	570,605
2.- Profesionales	1	26,135	23	478,275	24	504,410
3.- Técnicos	8	256,680	6	153,152	14	409,832
4.- Auxiliares	11	228,831	50	768,661	61	997,492
5.- Obreros	0	0	190	2,067,373	190	2,067,373
<b>II PENSIONISTAS</b>					0	0
<b>TOTAL ANUAL (I + II)</b>	24	569,326	312	3,980,386	336	4,549,712

TIPO DE PERSONAL	N° Personas	Costo Anual
PERSONAL CONTRATADO POR : CONTRATOS ADMINISTRATIVOS DE SERVICIOS LOCADORES DE SERVICIOS 1_/	79	371,288
	0	0

Cargo	Número	Remuneración Anual	Dieta Anual	
			al 31.Dic.2010 (*)	Año 2011
* Alcalde	1	54,600		
* Regidores	9		147,420	147,420


) Adjuntar copia del Acuerdo de Concejo que aprobó la Dieta.


/ Debe considerarse el personal contratado por Empresas de Servicios y Consultorías.


ELABORADO POR  
Sello y firma

JEFE DE PRESUPUESTO  
Sello y firma

TITULAR DEL PLIEGO  
Sello y firma

  
 Municipalidad Distrital  
 José L. Bustamante y Rivero  
 CO. Manuel Huamanvilca H.  
 erente de Planeamiento y Presupuesto

  
 Municipalidad Distrital  
 José L. Bustamante y Rivero  
 CO. Manuel Huamanvilca H.  
 erente de Planeamiento y Presupuesto

  
 MUNICIPALIDAD DISTRITAL  
 J.L. BUSTAMANTE Y RIVERO  
 Dr. Alfredo Zegarra Tejada  
 ALCALDE



**FORMATO A-6 / GL**  
**PROCESO PRESUPUESTARIO DEL SECTOR PUBLICO**  
**FORMULACION DEL PRESUPUESTO DEL GOBIERNO LOCAL PARA EL AÑO FISCAL 2011**  
**RESUMEN DE PERSONAL**

(En Nuevos Soles)  
 (A NIVEL DISTRITAL)

DEPARTAMENTO : 04 AREQUIPA  
 PROVINCIA : 01 AREQUIPA  
 PLIEGO : 29 MUNICIPALIDAD DISTRITAL DE JOSE LUIS BUSTAMANTE Y RIVERO [300359]

TODA FUENTE DE FINANCIAMIENTO

TIPO DE PERSONAL	PERSONAL NOMBRADO		PERSONAL CONTRATADO POR SERVICIOS PERSONALES		TOTAL ANUAL	
	N° PERSONAS	COSTO ANUAL	N° PERSONAS	COSTO ANUAL	N° PERSONAS	COSTO
<b>I ACTIVOS</b>						
1.- Funcionarios y Directores	4	57,680	43	512,925	47	570,605
2.- Profesionales	1	26,135	23	478,275	24	504,410
3.- Técnicos	8	256,680	6	153,152	14	409,832
4.- Auxiliares	11	228,831	50	768,661	61	997,492
5.- Obreros	0	0	190	2,067,373	190	2,067,373
<b>II PENSIONISTAS</b>					0	0
<b>TOTAL ANUAL (I + II)</b>	24	569,326	312	3,980,386	336	4,549,712

TIPO DE PERSONAL	N° Personas	Costo Anual
PERSONAL CONTRATADO POR :		
CONTRATOS ADMINISTRATIVOS DE SERVICIOS	79	371,288
LOCADORES DE SERVICIOS 1/	0	0

Cargo	Número	Remuneración Anual	Dieta Anual	
			al 31.Dic.2010 (*)	Año 2011
* Alcalde	1	54,600		
* Regidores	9		147,420	147,420


) Adjuntar copia del Acuerdo de Concejo que aprobó la Dieta.


/ Debe considerarse el personal contratado por Empresas de Servicios y Consultorías.


ELABORADO POR  
 Sello y firma

JEFE DE PRESUPUESTO  
 Sello y firma

TITULAR DEL PLIEGO  
 Sello y firma

  
 Municipalidad Distrital  
 José L. Bustamante y Rivero  
 CO. Manuel Huamanvilca H.  
 erente de Planeamiento y Presupuesto

  
 Municipalidad Distrital  
 José L. Bustamante y Rivero  
 CO. Manuel Huamanvilca H.  
 erente de Planeamiento y Presupuesto

  
 MUNICIPALIDAD DISTRITAL  
 J.L. BUSTAMANTE Y RIVERO  
 Dr. Alfredo Zegarra Tejada  
 ALCALDE



**PROCESO PRESUPUESTARIO DEL SECTOR PUBLICO  
FORMULACION DEL PRESUPUESTO DEL GOBIERNO LOCAL PARA EL AÑO FISCAL 2011  
ACTIVIDADES**

(En Nuevos Soles)  
(A NIVEL DISTRITAL)

DEPARTAMENTO : 04 AREQUIPA  
PROVINCIA : 01 AREQUIPA  
DISTRITO : 29 MUNICIPALIDAD DISTRITAL DE JOSE LUIS BUSTAMANTE Y RIVERO [300359]  
FUNCION : 03 PLANEAMIENTO, GESTION Y RESERVA DE CONTINGENCIA  
PROGRAMA FUNC. : 004 PLANEAMIENTO GUBERNAMENTAL  
SUBPROGRAMA FUNC. : 0005 PLANEAMIENTO INSTITUCIONAL  
PROGRAMA : 0000 SIN PROGRAMA  
ACTIVIDAD : 1000110 CONDUCCION Y ORIENTACION SUPERIOR

COMPONENTE : 3001833 CONDUCCION Y ORIENTACION SUPERIOR  
META PRESUPUESTARIA  
FINALIDAD : 01109 NORMAR Y FISCALIZAR  
UNIDAD DE MEDIDA : 105 RESOLUCION  
CANTIDAD : 1,500.000

CADENA DEL GASTO		RUBRO						TOTAL
Tipo Transacción 2: Gastos Genérica del Gasto Sub genérica 1/ Sub genérica 2 Específica 1 / Específica 2		RECURSOS ORDINARIOS	FONDO DE COMPENSACION MUNICIPAL	IMPUESTOS MUNICIPALES	RECURSOS DIRECTAMENTE RECAUDADOS	DONACIONES Y TRANSFERENCIAS	CANON Y SOBRE CANON REGALIAS RENTAS DE ADUANAS Y PARTICIPACIONES	RECURSOS POR OPERACIONES OFICIALES DE CREDITO
2 1	PERSONAL Y OBLIGACIONES SOCIALES		146 816	78 391				225 207
2 1 1	RETRIBUCIONES Y COMPLEMENTOS EN EFECTIVO		146 816	65 243				212 059
2 1 1 1	PERSONAL ADMINISTRATIVO		52 579	52 579				105 158
2 1 1 1 1	PERSONAL ADMINISTRATIVO		52 579	52 579				105 158
2 1 1 1 1 1	FUNCIONARIOS ELEGIDOS POR ELECCION POLITICA		27 300	27 300				54 600
2 1 1 1 1 2	PERSONAL ADMINISTRATIVO NOMBRADO (REGIMEN PUBLICO)			25 279				25 279
2 1 1 1 1 3	PERSONAL CON CONTRATO A PLAZO FIJO (REGIMEN		25 279					25 279
2 1 1 9	GASTOS VARIABLES Y OCASIONALES		20 527	12 664				33 191
2 1 1 9 1	ESCOLARIDAD, AGUINALDOS Y GRATIFICACIONES		20 527	10 264				30 791
2 1 1 9 1 2	AGUINALDOS		20 527					20 527
2 1 1 9 1 3	BONIFICACION POR ESCOLARIDAD			10 264				10 264
2 1 1 9 3	OTROS GASTOS VARIABLES Y OCASIONALES			2 400				2 400
2 1 1 9 3 99	OTRAS OCASIONALES			2 400				2 400
2 1 1 10	DIETAS		73 710					73 710
2 1 1 10 1	DIETAS		73 710					73 710
2 1 1 10 1 2	DIETAS DE REGIDORES Y CONSEJEROS		73 710					73 710
2 1 3	CONTRIBUCIONES A LA SEGURIDAD SOCIAL			13 148				13 148
2 1 3 1	OBLIGACIONES DEL EMPLEADOR			13 148				13 148
2 1 3 1 1	OBLIGACIONES DEL EMPLEADOR			13 148				13 148
2 1 3 1 1 5	CONTRIBUCIONES A ESSALUD			13 148				13 148
2 3	BIENES Y SERVICIOS				99 500			99 500
2 3 1	COMPRA DE BIENES				63 500			63 500
2 3 1 1	ALIMENTOS Y BEBIDAS				8 000			8 000
2 3 1 1 1	ALIMENTOS Y BEBIDAS				8 000			8 000



**PROCESO PRESUPUESTARIO DEL SECTOR PUBLICO  
FORMULACION DEL PRESUPUESTO DEL GOBIERNO LOCAL PARA EL AÑO FISCAL 2011  
ACTIVIDADES**

(En Nuevos Soles)  
(A NIVEL DISTRITAL)

DEPARTAMENTO : 04 AREQUIPA  
PROVINCIA : 01 AREQUIPA  
DISTRITO : 29 MUNICIPALIDAD DISTRITAL DE JOSE LUIS BUSTAMANTE Y RIVERO [300359]  
FUNCION : 03 PLANEAMIENTO, GESTION Y RESERVA DE CONTINGENCIA  
PROGRAMA FUNC. : 004 PLANEAMIENTO GUBERNAMENTAL  
SUBPROGRAMA FUNC. : 0005 PLANEAMIENTO INSTITUCIONAL  
PROGRAMA : 0000 SIN PROGRAMA  
ACTIVIDAD : 1000110 CONDUCCION Y ORIENTACION SUPERIOR

COMPONENTE : 3001833 CONDUCCION Y ORIENTACION SUPERIOR  
META PRESUPUESTARIA  
FINALIDAD : 01109 NORMAR Y FISCALIZAR  
UNIDAD DE MEDIDA : 105 RESOLUCION  
CANTIDAD : 1,500.000

Tipo Transacción 2: Gastos Genérica del Gasto Sub genérica 1/ Sub genérica 2 Específica 1 / Específica 2	RUBRO							TOTAL
	RECURSOS ORDINARIOS	FONDO DE COMPENSACION MUNICIPAL	IMPUESTOS MUNICIPALES	RECURSOS DIRECTAMENTE RECAUDADOS	DONACIONES Y TRANSFERENCIAS	CANON Y SOBRE CANON REGALIAS RENTAS DE ADUANAS Y PARTICIPACIONES	RECURSOS POR OPERACIONES OFICIALES DE CREDITO	
2 3 1 1 1 1 ALIMENTOS Y BEBIDAS PARA CONSUMO HUMANO				8 000				8 000
2 3 1 3 COMBUSTIBLES, CARBURANTES, LUBRICANTES Y AFINES				18 000				18 000
2 3 1 3 1 COMBUSTIBLES, CARBURANTES, LUBRICANTES Y AFINES				18 000				18 000
2 3 1 3 1 1 COMBUSTIBLES Y CARBURANTES				15 000				15 000
2 3 1 3 1 3 LUBRICANTES, GRASAS Y AFINES				3 000				3 000
2 3 1 5 MATERIALES Y UTILES				6 500				6 500
2 3 1 5 1 DE OFICINA				3 500				3 500
2 3 1 5 1 2 PAPELERIA EN GENERAL, UTILES Y MATERIALES DE OFICINA				3 500				3 500
2 3 1 5 3 ASEO, LIMPIEZA Y COCINA				3 000				3 000
2 3 1 5 3 1 ASEO, LIMPIEZA Y TOCADOR				3 000				3 000
2 3 1 6 REPUESTOS Y ACCESORIOS				8 000				8 000
2 3 1 6 1 REPUESTOS Y ACCESORIOS				8 000				8 000
2 3 1 6 1 1 DE VEHICULOS				8 000				8 000
2 3 1 99 COMPRA DE OTROS BIENES				23 000				23 000
2 3 1 99 1 COMPRA DE OTROS BIENES				23 000				23 000
2 3 1 99 1 4 SIMBOLOS, DISTINTIVOS Y CONDECORACIONES				15 000				15 000
2 3 1 99 1 99 OTROS BIENES				8 000				8 000
2 3 2 CONTRATACION DE SERVICIOS				36 000				36 000
2 3 2 1 VIAJES				11 000				11 000
2 3 2 1 2 VIAJES DOMESTICOS				11 000				11 000
2 3 2 1 2 1 PASAJES Y GASTOS DE TRANSPORTE				6 000				6 000
2 3 2 1 2 2 VIATICOS Y ASIGNACIONES POR COMISION DE SERVICIO				5 000				5 000
2 3 2 2 SERVICIOS BASICOS, COMUNICACIONES, PUBLICIDAD Y				18 000				18 000
2 3 2 2 4 SERVICIO DE PUBLICIDAD, IMPRESIONES, DIFUSION E IMAGEN				18 000				18 000



**PROCESO PRESUPUESTARIO DEL SECTOR PUBLICO  
FORMULACION DEL PRESUPUESTO DEL GOBIERNO LOCAL PARA EL AÑO FISCAL 2011  
ACTIVIDADES**

(En Nuevos Soles)  
(A NIVEL DISTRITAL)

DEPARTAMENTO : 04 AREQUIPA  
PROVINCIA : 01 AREQUIPA  
DISTRITO : 29 MUNICIPALIDAD DISTRITAL DE JOSE LUIS BUSTAMANTE Y RIVERO [300359]  
FUNCION : 03 PLANEAMIENTO, GESTION Y RESERVA DE CONTINGENCIA  
PROGRAMA FUNC. : 004 PLANEAMIENTO GUBERNAMENTAL  
SUBPROGRAMA FUNC. : 0005 PLANEAMIENTO INSTITUCIONAL  
PROGRAMA : 0000 SIN PROGRAMA  
ACTIVIDAD : 1000110 CONDUCCION Y ORIENTACION SUPERIOR

COMPONENTE : 3001833 CONDUCCION Y ORIENTACION SUPERIOR  
META PRESUPUESTARIA  
FINALIDAD : 01109 NORMAR Y FISCALIZAR  
UNIDAD DE MEDIDA : 105 RESOLUCION  
CANTIDAD : 1,500.000

CADENA DEL GASTO	RUBRO							TOTAL
	RECURSOS ORDINARIOS	FONDO DE COMPENSACION MUNICIPAL	IMPUESTOS MUNICIPALES	RECURSOS DIRECTAMENTE RECAUDADOS	DONACIONES Y TRANSFERENCIAS	CANON Y SOBRE CANON REGALIAS RENTAS DE ADUANAS Y PARTICIPACIONES	RECURSOS POR OPERACIONES OFICIALES DE CREDITO	
Tipo Transacción 2: Gastos Genérica del Gasto Sub genérica 1/ Sub genérica 2 Específica 1 / Específica 2								
2 3 2 2 4 2 OTROS SERVICIOS DE PUBLICIDAD Y DIFUSION				8 000				8 000
2 3 2 2 4 3 SERVICIOS DE IMAGEN INSTITUCIONAL				10 000				10 000
2 3 2 4 SERVICIO DE MANTENIMIENTO, ACONDICIONAMIENTO Y				7 000				7 000
2 3 2 4 1 SERVICIO DE MANTENIMIENTO, ACONDICIONAMIENTO Y				7 000				7 000
2 3 2 4 1 3 DE VEHICULOS				7 000				7 000
<b>TOTAL META PRESUPUESTARIA :</b>		146 816	78 391	99 500				324 707
<b>TOTAL ACTIVIDAD :</b>		146 816	78 391	99 500				324 707



**PROCESO PRESUPUESTARIO DEL SECTOR PUBLICO  
FORMULACION DEL PRESUPUESTO DEL GOBIERNO LOCAL PARA EL AÑO FISCAL 2011  
ACTIVIDADES**

(En Nuevos Soles)  
(A NIVEL DISTRITAL)

DEPARTAMENTO : 04 AREQUIPA  
PROVINCIA : 01 AREQUIPA  
DISTRITO : 29 MUNICIPALIDAD DISTRITAL DE JOSE LUIS BUSTAMANTE Y RIVERO [300359]

FUNCION : 03 PLANEAMIENTO, GESTION Y RESERVA DE CONTINGENCIA  
PROGRAMA FUNC. : 006 GESTION  
SUBPROGRAMA FUNC. : 0008 ASESORAMIENTO Y APOYO  
PROGRAMA : 0000 SIN PROGRAMA  
ACTIVIDAD : 1000267 GESTION ADMINISTRATIVA

COMPONENTE : 3000693 GESTION ADMINISTRATIVA

META PRESUPUESTARIA

FINALIDAD : 00886 GERENCIAR RECURSOS MATERIALES, HUMANOS Y FINANCIEROS  
UNIDAD DE MEDIDA : 037 DOCUMENTO EMITIDO  
CANTIDAD : 5,000.000

CADENA DEL GASTO		RUBRO						TOTAL
		RECURSOS ORDINARIOS	FONDO DE COMPENSACION MUNICIPAL	IMPUESTOS MUNICIPALES	RECURSOS DIRECTAMENTE RECAUDADOS	DONACIONES Y TRANSFERENCIAS	CANON Y SOBRE CANON REGALIAS RENTAS DE ADUANAS Y PARTICIPACIONES	
Tipo Transacción 2: Gastos Genérica del Gasto Sub genérica 1/ Sub genérica 2 Específica 1 / Específica 2								
2 1	PERSONAL Y OBLIGACIONES SOCIALES		1 404 459	2 137 540				3 541 999
2 1 1	RETRIBUCIONES Y COMPLEMENTOS EN EFECTIVO		1 404 459	1 803 547				3 208 006
2 1 1 1	PERSONAL ADMINISTRATIVO		888 787	1 546 711				2 435 498
2 1 1 1 1	PERSONAL ADMINISTRATIVO		888 787	1 546 711				2 435 498
2 1 1 1 1 2	PERSONAL ADMINISTRATIVO NOMBRADO (REGIMEN PUBLICO)		288 787					288 787
2 1 1 1 1 3	PERSONAL CON CONTRATO A PLAZO FIJO (REGIMEN		600 000	1 546 711				2 146 711
2 1 1 9	GASTOS VARIABLES Y OCASIONALES		515 672	256 836				772 508
2 1 1 9 1	ESCOLARIDAD, AGUINALDOS Y GRATIFICACIONES		443 672	221 836				665 508
2 1 1 9 1 2	AGUINALDOS		221 836	221 836				443 672
2 1 1 9 1 3	BONIFICACION POR ESCOLARIDAD		221 836					221 836
2 1 1 9 3	OTROS GASTOS VARIABLES Y OCASIONALES		72 000	35 000				107 000
2 1 1 9 3 99	OTRAS OCASIONALES		72 000	35 000				107 000
2 1 2	OTRAS RETRIBUCIONES			48 000				48 000
2 1 2 1	RETRIBUCIONES EN BIENES O SERVICIOS			48 000				48 000
2 1 2 1 1	BIENES			48 000				48 000
2 1 2 1 1 1	UNIFORME PERSONAL ADMINISTRATIVO			48 000				48 000
2 1 3	CONTRIBUCIONES A LA SEGURIDAD SOCIAL			285 993				285 993
2 1 3 1	OBLIGACIONES DEL EMPLEADOR			285 993				285 993
2 1 3 1 1	OBLIGACIONES DEL EMPLEADOR			285 993				285 993
2 1 3 1 1 5	CONTRIBUCIONES A ESSALUD			285 993				285 993
2 3	BIENES Y SERVICIOS			799 500	10 000		214 805	1 024 305
2 3 1	COMPRA DE BIENES			231 800			214 805	446 605
2 3 1 1	ALIMENTOS Y BEBIDAS			40 000				40 000
2 3 1 1 1	ALIMENTOS Y BEBIDAS			40 000				40 000



**PROCESO PRESUPUESTARIO DEL SECTOR PUBLICO  
FORMULACION DEL PRESUPUESTO DEL GOBIERNO LOCAL PARA EL AÑO FISCAL 2011  
ACTIVIDADES**

(En Nuevos Soles)  
(A NIVEL DISTRITAL)

DEPARTAMENTO : 04 AREQUIPA  
PROVINCIA : 01 AREQUIPA  
DISTRITO : 29 MUNICIPALIDAD DISTRITAL DE JOSE LUIS BUSTAMANTE Y RIVERO [300359]  
FUNCION : 03 PLANEAMIENTO, GESTION Y RESERVA DE CONTINGENCIA  
PROGRAMA FUNC. : 006 GESTION  
SUBPROGRAMA FUNC. : 0008 ASESORAMIENTO Y APOYO  
PROGRAMA : 0000 SIN PROGRAMA  
ACTIVIDAD : 1000267 GESTION ADMINISTRATIVA

COMPONENTE : 3000693 GESTION ADMINISTRATIVA  
META PRESUPUESTARIA  
FINALIDAD : 00886 GERENCIAR RECURSOS MATERIALES, HUMANOS Y FINANCIEROS  
UNIDAD DE MEDIDA : 037 DOCUMENTO EMITIDO  
CANTIDAD : 5,000.000

CADENA DEL GASTO	RUBRO							TOTAL
	RECURSOS ORDINARIOS	FONDO DE COMPENSACION MUNICIPAL	IMPUESTOS MUNICIPALES	RECURSOS DIRECTAMENTE RECAUDADOS	DONACIONES Y TRANSFERENCIAS	CANON Y SOBRE CANON REGALIAS RENTAS DE ADUANAS Y PARTICIPACIONES	RECURSOS POR OPERACIONES OFICIALES DE CREDITO	
Tipo Transacción 2: Gastos Genérica del Gasto Sub genérica 1/ Sub genérica 2 Específica 1 / Específica 2								
2 3 1 1 1 1 ALIMENTOS Y BEBIDAS PARA CONSUMO HUMANO			40 000					40 000
2 3 1 2 VESTUARIOS Y TEXTILES			4 000					4 000
2 3 1 2 1 VESTUARIO, ZAPATERIA Y ACCESORIOS, TALABARBERIA Y			4 000					4 000
2 3 1 2 1 1 VESTUARIO, ACCESORIOS Y PRENDAS DIVERSAS			4 000					4 000
2 3 1 3 COMBUSTIBLES, CARBURANTES, LUBRICANTES Y AFINES			30 000					30 000
2 3 1 3 1 COMBUSTIBLES, CARBURANTES, LUBRICANTES Y AFINES			30 000					30 000
2 3 1 3 1 1 COMBUSTIBLES Y CARBURANTES			18 000					18 000
2 3 1 3 1 3 LUBRICANTES, GRASAS Y AFINES			12 000					12 000
2 3 1 5 MATERIALES Y UTILES			38 000					38 000
2 3 1 5 1 DE OFICINA			33 000					33 000
2 3 1 5 1 1 REPUESTOS Y ACCESORIOS			8 000					8 000
2 3 1 5 1 2 PAPELERIA EN GENERAL, UTILES Y MATERIALES DE OFICINA			25 000					25 000
2 3 1 5 3 ASEO, LIMPIEZA Y COCINA			5 000					5 000
2 3 1 5 3 1 ASEO, LIMPIEZA Y TOCADOR			5 000					5 000
2 3 1 6 REPUESTOS Y ACCESORIOS			19 300					19 300
2 3 1 6 1 REPUESTOS Y ACCESORIOS			19 300					19 300
2 3 1 6 1 1 DE VEHICULOS			18 000					18 000
2 3 1 6 1 2 DE COMUNICACIONES Y TELECOMUNICACIONES			500					500
2 3 1 6 1 99 OTROS ACCESORIOS Y REPUESTOS			800					800
2 3 1 7 ENSERES			2 000					2 000
2 3 1 7 1 ENSERES			2 000					2 000
2 3 1 7 1 1 ENSERES			2 000					2 000
2 3 1 8 SUMINISTROS MEDICOS			500					500
2 3 1 8 1 PRODUCTOS FARMACEUTICOS			500					500



**PROCESO PRESUPUESTARIO DEL SECTOR PUBLICO  
FORMULACION DEL PRESUPUESTO DEL GOBIERNO LOCAL PARA EL AÑO FISCAL 2011  
ACTIVIDADES**

(En Nuevos Soles)  
(A NIVEL DISTRITAL)

DEPARTAMENTO : 04 AREQUIPA  
PROVINCIA : 01 AREQUIPA  
DISTRITO : 29 MUNICIPALIDAD DISTRITAL DE JOSE LUIS BUSTAMANTE Y RIVERO [300359]  
FUNCION : 03 PLANEAMIENTO, GESTION Y RESERVA DE CONTINGENCIA  
PROGRAMA FUNC. : 006 GESTION  
SUBPROGRAMA FUNC. : 0008 ASESORAMIENTO Y APOYO  
PROGRAMA : 0000 SIN PROGRAMA  
ACTIVIDAD : 1000267 GESTION ADMINISTRATIVA

COMPONENTE : 3000693 GESTION ADMINISTRATIVA  
META PRESUPUESTARIA  
FINALIDAD : 00886 GERENCIAR RECURSOS MATERIALES, HUMANOS Y FINANCIEROS  
UNIDAD DE MEDIDA : 037 DOCUMENTO EMITIDO  
CANTIDAD : 5,000.000

CADENA DEL GASTO Tipo Transacción 2: Gastos Genérica del Gasto Sub genérica 1/ Sub genérica 2 Específica 1 / Específica 2	RUBRO							TOTAL
	RECURSOS ORDINARIOS	FONDO DE COMPENSACION MUNICIPAL	IMPUESTOS MUNICIPALES	RECURSOS DIRECTAMENTE RECAUDADOS	DONACIONES Y TRANSFERENCIAS	CANON Y SOBRE CANON REGALIAS RENTAS DE ADUANAS Y PARTICIPACIONES	RECURSOS POR OPERACIONES OFICIALES DE CREDITO	
2 3 1 8 1 2 MEDICAMENTOS			500					500
2 3 1 9 MATERIALES Y UTILES DE ENSEÑANZA			4 000					4 000
2 3 1 9 1 MATERIALES Y UTILES DE ENSEÑANZA			4 000					4 000
2 3 1 9 1 1 LIBROS, TEXTOS Y OTROS MATERIALES IMPRESOS			4 000					4 000
2 3 1 11 SUMINISTROS PARA MANTENIMIENTO Y REPARACION			4 000			214 805		218 805
2 3 1 11 1 SUMINISTROS PARA MANTENIMIENTO Y REPARACION			4 000			214 805		218 805
2 3 1 11 1 1 PARA EDIFICIOS Y ESTRUCTURAS			2 000			214 805		216 805
2 3 1 11 1 3 PARA MOBILIARIO Y SIMILARES			2 000					2 000
2 3 1 99 COMPRA DE OTROS BIENES			90 000					90 000
2 3 1 99 1 COMPRA DE OTROS BIENES			90 000					90 000
2 3 1 99 1 3 LIBROS, DIARIOS, REVISTAS Y OTROS BIENES IMPRESOS NO			30 000					30 000
2 3 1 99 1 4 SIMBOLOS, DISTINTIVOS Y CONDECORACIONES			20 000					20 000
2 3 1 99 1 99 OTROS BIENES			40 000					40 000
2 3 2 CONTRATACION DE SERVICIOS			567 700		10 000			577 700
2 3 2 1 VIAJES			20 000					20 000
2 3 2 1 2 VIAJES DOMESTICOS			20 000					20 000
2 3 2 1 2 1 PASAJES Y GASTOS DE TRANSPORTE			10 000					10 000
2 3 2 1 2 2 VIATICOS Y ASIGNACIONES POR COMISION DE SERVICIO			8 000					8 000
2 3 2 1 2 99 OTROS GASTOS			2 000					2 000
2 3 2 2 SERVICIOS BASICOS, COMUNICACIONES, PUBLICIDAD Y			202 300					202 300
2 3 2 2 1 SERVICIOS DE ENERGIA ELECTRICA, AGUA Y GAS			60 000					60 000
2 3 2 2 1 1 SERVICIO DE SUMINISTRO DE ENERGIA ELECTRICA			32 000					32 000
2 3 2 2 1 2 SERVICIO DE AGUA Y DESAGUE			28 000					28 000
2 3 2 2 2 SERVICIOS DE TELEFONIA E INTERNET			60 000					60 000



**PROCESO PRESUPUESTARIO DEL SECTOR PUBLICO  
FORMULACION DEL PRESUPUESTO DEL GOBIERNO LOCAL PARA EL AÑO FISCAL 2011  
ACTIVIDADES**

(En Nuevos Soles)  
(A NIVEL DISTRITAL)

DEPARTAMENTO : 04 AREQUIPA  
PROVINCIA : 01 AREQUIPA  
DISTRITO : 29 MUNICIPALIDAD DISTRITAL DE JOSE LUIS BUSTAMANTE Y RIVERO [300359]  
FUNCION : 03 PLANEAMIENTO, GESTION Y RESERVA DE CONTINGENCIA  
PROGRAMA FUNC. : 006 GESTION  
SUBPROGRAMA FUNC. : 0008 ASESORAMIENTO Y APOYO  
PROGRAMA : 0000 SIN PROGRAMA  
ACTIVIDAD : 1000267 GESTION ADMINISTRATIVA

COMPONENTE : 3000693 GESTION ADMINISTRATIVA  
META PRESUPUESTARIA  
FINALIDAD : 00886 GERENCIAR RECURSOS MATERIALES, HUMANOS Y FINANCIEROS  
UNIDAD DE MEDIDA : 037 DOCUMENTO EMITIDO  
CANTIDAD : 5,000.000

CADENA DEL GASTO Tipo Transacción 2: Gastos Genérica del Gasto Sub genérica 1/ Sub genérica 2 Específica 1 / Específica 2	RUBRO							TOTAL
	RECURSOS ORDINARIOS	FONDO DE COMPENSACION MUNICIPAL	IMPUESTOS MUNICIPALES	RECURSOS DIRECTAMENTE RECAUDADOS	DONACIONES Y TRANSFERENCIAS	CANON Y SOBRE CANON REGALIAS RENTAS DE ADUANAS Y PARTICIPACIONES	RECURSOS POR OPERACIONES OFICIALES DE CREDITO	
2 3 2 6 2 SERVICIOS FINANCIEROS			9 000	10 000				19 000
2 3 2 6 2 1 CARGOS BANCARIOS			9 000	10 000				19 000
2 3 2 6 3 SEGUROS			102 000					102 000
2 3 2 6 3 2 SEGURO DE VEHICULOS			84 000					84 000
2 3 2 6 3 3 SEGURO OBLIGATORIO ACCIDENTES DE TRANSITO (SOAT)			18 000					18 000
2 3 2 7 SERVICIOS PROFESIONALES Y TECNICOS			123 000					123 000
2 3 2 7 1 SERVICIOS DE CONSULTORIAS, ASESORIAS Y SIMILARES			28 000					28 000
2 3 2 7 1 1 CONSULTORIAS			25 000					25 000
2 3 2 7 1 5 ESTUDIOS E INVESTIGACIONES			3 000					3 000
2 3 2 7 5 PRACTICANTES, SECIGRISTAS Y SIMILARES			30 000					30 000
2 3 2 7 5 2 PROPINAS PARA PRACTICANTES			30 000					30 000
2 3 2 7 10 SERVICIO POR ATENCIONES Y CELEBRACIONES			10 000					10 000
2 3 2 7 10 2 ATENCIONES OFICIALES Y CELEBRACIONES			10 000					10 000
2 3 2 7 11 OTROS SERVICIOS			55 000					55 000
2 3 2 7 11 99 SERVICIOS DIVERSOS			55 000					55 000
2 3 2 8 CONTRATO ADMINISTRATIVO DE SERVICIOS			65 400					65 400
2 3 2 8 1 CONTRATO ADMINISTRATIVO DE SERVICIOS			65 400					65 400
2 3 2 8 1 1 CONTRATO ADMINISTRATIVO DE SERVICIOS			60 000					60 000
2 3 2 8 1 2 CONTRIBUCIONES A ESSALUD DE C.A.S.			5 400					5 400
2 5 OTROS GASTOS			70 620	132 655				203 275
2 5 3 SUBVENCIONES A PERSONAS NATURALES			7 000					7 000
2 5 3 1 SUBVENCIONES FINANCIERAS			7 000					7 000
2 5 3 1 1 SUBVENCIONES FINANCIERAS			7 000					7 000



**PROCESO PRESUPUESTARIO DEL SECTOR PUBLICO  
FORMULACION DEL PRESUPUESTO DEL GOBIERNO LOCAL PARA EL AÑO FISCAL 2011  
ACTIVIDADES**

(En Nuevos Soles)  
(A NIVEL DISTRITAL)

DEPARTAMENTO : 04 AREQUIPA  
PROVINCIA : 01 AREQUIPA  
DISTRITO : 29 MUNICIPALIDAD DISTRITAL DE JOSE LUIS BUSTAMANTE Y RIVERO [300359]  
FUNCION : 03 PLANEAMIENTO, GESTION Y RESERVA DE CONTINGENCIA  
PROGRAMA FUNC. : 006 GESTION  
SUBPROGRAMA FUNC. : 0008 ASESORAMIENTO Y APOYO  
PROGRAMA : 0000 SIN PROGRAMA  
ACTIVIDAD : 1000267 GESTION ADMINISTRATIVA

COMPONENTE : 3000693 GESTION ADMINISTRATIVA  
META PRESUPUESTARIA  
FINALIDAD : 00886 GERENCIAR RECURSOS MATERIALES, HUMANOS Y FINANCIEROS  
UNIDAD DE MEDIDA : 037 DOCUMENTO EMITIDO  
CANTIDAD : 5,000.000

CADENA DEL GASTO	RUBRO							TOTAL
	RECURSOS ORDINARIOS	FONDO DE COMPENSACION MUNICIPAL	IMPUESTOS MUNICIPALES	RECURSOS DIRECTAMENTE RECAUDADOS	DONACIONES Y TRANSFERENCIAS	CANON Y SOBRE CANON REGALIAS RENTAS DE ADUANAS Y PARTICIPACIONES	RECURSOS POR OPERACIONES OFICIALES DE CREDITO	
Tipo Transacción 2: Gastos Gerérica del Gasto Sub genérica 1/ Sub genérica 2 Específica 1 / Específica 2								
2 5 3 1 1 99 A OTRAS PERSONAS NATURALES			7 000					7 000
2 5 5 PAGO DE SENTENCIAS JUDICIALES, LAUDOS ARBITRALES Y			63 620	132 655				196 275
2 5 5 1 PAGO DE SENTENCIAS JUDICIALES Y LAUDOS ARBITRALES			61 920	132 655				194 575
2 5 5 1 1 A TRABAJADORES GUBERNAMENTALES			61 920	132 655				194 575
2 5 5 1 1 1 PERSONAL ADMINISTRATIVO			40 000					40 000
2 5 5 1 1 8 PERSONAL OBRERO			21 920	132 655				154 575
2 5 5 2 INDEMNIZACIONES Y COMPENSACIONES			1 700					1 700
2 5 5 2 1 INDEMNIZACIONES Y COMPENSACIONES			1 700					1 700
2 5 5 2 1 99 OTRAS INDEMNIZACIONES Y COMPENSACIONES			1 700					1 700
2 6 ADQUISICION DE ACTIVOS NO FINANCIEROS		398 024						398 024
2 6 3 ADQUISICION DE VEHICULOS, MAQUINARIAS Y OTROS		398 024						398 024
2 6 3 2 ADQUISICION DE MAQUINARIAS, EQUIPO Y MOBILIARIO		398 024						398 024
2 6 3 2 1 PARA OFICINA		200 000						200 000
2 6 3 2 1 2 MOBILIARIO		200 000						200 000
2 6 3 2 3 ADQUISICION DE EQUIPOS INFORMATICOS Y DE		198 024						198 024
2 6 3 2 3 1 EQUIPOS COMPUTACIONALES Y PERIFERICOS		198 024						198 024
<b>TOTAL META PRESUPUESTARIA :</b>		<b>1 802 483</b>		<b>3 007 660</b>	<b>142 655</b>		<b>214 805</b>	<b>5 167 603</b>
<b>TOTAL ACTIVIDAD :</b>		<b>1 802 483</b>		<b>3 007 660</b>	<b>142 655</b>		<b>214 805</b>	<b>5 167 603</b>



**PROCESO PRESUPUESTARIO DEL SECTOR PUBLICO  
FORMULACION DEL PRESUPUESTO DEL GOBIERNO LOCAL PARA EL AÑO FISCAL 2011  
ACTIVIDADES**

(En Nuevos Soles)  
(A NIVEL DISTRITAL)

DEPARTAMENTO : 04 AREQUIPA  
PROVINCIA : 01 AREQUIPA  
DISTRITO : 29 MUNICIPALIDAD DISTRITAL DE JOSE LUIS BUSTAMANTE Y RIVERO [300359]  
FUNCION : 03 PLANEAMIENTO, GESTION Y RESERVA DE CONTINGENCIA  
PROGRAMA FUNC. : 006 GESTION  
SUBPROGRAMA FUNC. : 0010 INFRAESTRUCTURA Y EQUIPAMIENTO  
PROGRAMA : 0000 SIN PROGRAMA  
ACTIVIDAD : 1021705 MANTENIMIENTO DE INFRAESTRUCTURA PUBLICA

COMPONENTE : 3022564 MANTENIMIENTO DE INFRAESTRUCTURA  
META PRESUPUESTARIA  
FINALIDAD : 01018 MANTENIMIENTO DE INFRAESTRUCTURA CONSTRUIDA  
UNIDAD DE MEDIDA : 065 INTERVENCION  
CANTIDAD : 20.000

CADENA DEL GASTO	RUBRO							TOTAL
	RECURSOS ORDINARIOS	FONDO DE COMPENSACION MUNICIPAL	IMPUESTOS MUNICIPALES	RECURSOS DIRECTAMENTE RECAUDADOS	DONACIONES Y TRANSFERENCIAS	CANON Y SOBRE CANON REGALIAS RENTAS DE ADUANAS Y PARTICIPACIONES	RECURSOS POR OPERACIONES OFICIALES DE CREDITO	
Tipo Transacción 2: Gastos Genérica del Gasto Sub genérica 1/ Sub genérica 2 Específica 1 / Específica 2								
2 3 BIENES Y SERVICIOS						350 000		350 000
2 3 1 COMPRA DE BIENES						350 000		350 000
2 3 1 11 SUMINISTROS PARA MANTENIMIENTO Y REPARACION						350 000		350 000
2 3 1 11 1 SUMINISTROS PARA MANTENIMIENTO Y REPARACION						350 000		350 000
2 3 1 11 1 5 OTROS MATERIALES DE MANTENIMIENTO						350 000		350 000
<b>TOTAL META PRESUPUESTARIA :</b>						<b>350 000</b>		<b>350 000</b>
<b>TOTAL ACTIVIDAD :</b>						<b>350 000</b>		<b>350 000</b>



**PROCESO PRESUPUESTARIO DEL SECTOR PUBLICO  
FORMULACION DEL PRESUPUESTO DEL GOBIERNO LOCAL PARA EL AÑO FISCAL 2011  
ACTIVIDADES**

(En Nuevos Soles)  
(A NIVEL DISTRITAL)

DEPARTAMENTO : 04 AREQUIPA  
PROVINCIA : 01 AREQUIPA  
DISTRITO : 29 MUNICIPALIDAD DISTRITAL DE JOSE LUIS BUSTAMANTE Y RIVERO [300359]  
FUNCION : 03 PLANEAMIENTO, GESTION Y RESERVA DE CONTINGENCIA  
PROGRAMA FUNC. : 007 RECAUDACION  
SUBPROGRAMA FUNC. : 0013 RECAUDACION  
PROGRAMA : 0000 SIN PROGRAMA  
ACTIVIDAD : 1000704 ADMINISTRACION DE RECURSOS MUNICIPALES

COMPONENTE : 3001845 ADMINISTRACION DE RECURSOS MUNICIPALES

META PRESUPUESTARIA

FINALIDAD : 01494 COBRANZA TRIBUTARIA  
UNIDAD DE MEDIDA : 075 MILES DE NUEVOS SOLES  
CANTIDAD : 8,479,560.000

CADENA DEL GASTO	RUBRO							TOTAL
	RECURSOS ORDINARIOS	FONDO DE COMPENSACION MUNICIPAL	IMPUESTOS MUNICIPALES	RECURSOS DIRECTAMENTE RECAUDADOS	DONACIONES Y TRANSFERENCIAS	CANON Y SOBRE CANON REGALIAS RENTAS DE ADUANAS Y PARTICIPACIONES	RECURSOS POR OPERACIONES OFICIALES DE CREDITO	
Tipo Transacción 2: Gastos Genérica del Gasto Sub genérica 1/ Sub genérica 2 Específica 1 / Específica 2								
2 3 BIENES Y SERVICIOS				166 800				166 800
2 3 1 COMPRA DE BIENES				56 000				56 000
2 3 1 5 MATERIALES Y UTILES				22 000				22 000
2 3 1 5 1 DE OFICINA				22 000				22 000
2 3 1 5 1 1 REPUESTOS Y ACCESORIOS				2 000				2 000
2 3 1 5 1 2 PAPELERIA EN GENERAL, UTILES Y MATERIALES DE OFICINA				20 000				20 000
2 3 1 99 COMPRA DE OTROS BIENES				34 000				34 000
2 3 1 99 1 COMPRA DE OTROS BIENES				34 000				34 000
2 3 1 99 1 3 LIBROS, DIARIOS, REVISTAS Y OTROS BIENES IMPRESOS NO				25 000				25 000
2 3 1 99 1 99 OTROS BIENES				9 000				9 000
2 3 2 CONTRATACION DE SERVICIOS				110 800				110 800
2 3 2 2 SERVICIOS BASICOS, COMUNICACIONES, PUBLICIDAD Y				18 600				18 600
2 3 2 2 1 SERVICIOS DE ENERGIA ELECTRICA, AGUA Y GAS				600				600
2 3 2 2 1 1 SERVICIO DE SUMINISTRO DE ENERGIA ELECTRICA				600				600
2 3 2 2 2 SERVICIOS DE TELEFONIA E INTERNET				2 000				2 000
2 3 2 2 2 2 SERVICIO DE TELEFONIA FIJA				2 000				2 000
2 3 2 2 3 SERVICIOS DE MENSAJERIA, TELECOMUNICACIONES Y				10 000				10 000
2 3 2 2 3 1 CORREOS Y SERVICIOS DE MENSAJERIA				10 000				10 000
2 3 2 2 4 SERVICIO DE PUBLICIDAD, IMPRESIONES, DIFUSION E IMAGEN				6 000				6 000
2 3 2 2 4 2 OTROS SERVICIOS DE PUBLICIDAD Y DIFUSION				6 000				6 000
2 3 2 5 ALQUILERES DE MUEBLES E INMUEBLES				2 200				2 200
2 3 2 5 1 ALQUILERES DE MUEBLES E INMUEBLES				2 200				2 200
2 3 2 5 1 1 DE EDIFICIOS Y ESTRUCTURAS				2 200				2 200
2 3 2 7 SERVICIOS PROFESIONALES Y TECNICOS				90 000				90 000



**PROCESO PRESUPUESTARIO DEL SECTOR PUBLICO  
FORMULACION DEL PRESUPUESTO DEL GOBIERNO LOCAL PARA EL AÑO FISCAL 2011  
ACTIVIDADES**

(En Nuevos Soles)  
(A NIVEL DISTRITAL)

DEPARTAMENTO : 04 AREQUIPA  
PROVINCIA : 01 AREQUIPA  
DISTRITO : 29 MUNICIPALIDAD DISTRITAL DE JOSE LUIS BUSTAMANTE Y RIVERO [300359]  
FUNCION : 03 PLANEAMIENTO, GESTION Y RESERVA DE CONTINGENCIA  
PROGRAMA FUNC. : 007 RECAUDACION  
SUBPROGRAMA FUNC. : 0013 RECAUDACION  
PROGRAMA : 0000 SIN PROGRAMA  
ACTIVIDAD : 1000704 ADMINISTRACION DE RECURSOS MUNICIPALES

COMPONENTE : 3001845 ADMINISTRACION DE RECURSOS MUNICIPALES

META PRESUPUESTARIA

FINALIDAD : 01494 COBRANZA TRIBUTARIA

UNIDAD DE MEDIDA : 075 MILES DE NUEVOS SOLES

CANTIDAD : 8,479,560.000

CADENA DEL GASTO	RUBRO							TOTAL
	RECURSOS ORDINARIOS	FONDO DE COMPENSACION MUNICIPAL	IMPUESTOS MUNICIPALES	RECURSOS DIRECTAMENTE RECAUDADOS	DONACIONES Y TRANSFERENCIAS	CANON Y SOBRE CANON REGALIAS RENTAS DE ADUANAS Y PARTICIPACIONES	RECURSOS POR OPERACIONES OFICIALES DE CREDITO	
Tipo Transacción 2: Gastos Genérica del Gasto Sub genérica 1/ Sub genérica 2 Específica 1 / Específica 2								
2 3 2 7 11 OTROS SERVICIOS				90 000				90 000
2 3 2 7 11 99 SERVICIOS DIVERSOS				90 000				90 000
2 4 DONACIONES Y TRANSFERENCIAS			8 685					8 685
2 4 1 DONACIONES Y TRANSFERENCIAS CORRIENTES			8 685					8 685
2 4 1 3 A OTRAS UNIDADES DEL GOBIERNO			8 685					8 685
2 4 1 3 1 A OTRAS UNIDADES DEL GOBIERNO			8 685					8 685
2 4 1 3 1 4 A OTRAS ENTIDADES PUBLICAS			8 685					8 685
2 6 ADQUISICION DE ACTIVOS NO FINANCIEROS				36 554				36 554
2 6 3 ADQUISICION DE VEHICULOS, MAQUINARIAS Y OTROS				36 554				36 554
2 6 3 2 ADQUISICION DE MAQUINARIAS, EQUIPO Y MOBILIARIO				36 554				36 554
2 6 3 2 3 ADQUISICION DE EQUIPOS INFORMATICOS Y DE				36 554				36 554
2 6 3 2 3 1 EQUIPOS COMPUTACIONALES Y PERIFERICOS				36 554				36 554
<b>TOTAL META PRESUPUESTARIA :</b>			<b>8 685</b>	<b>203 354</b>				<b>212 039</b>
<b>TOTAL ACTIVIDAD :</b>			<b>8 685</b>	<b>203 354</b>				<b>212 039</b>











**PROCESO PRESUPUESTARIO DEL SECTOR PUBLICO  
FORMULACION DEL PRESUPUESTO DEL GOBIERNO LOCAL PARA EL AÑO FISCAL 2011  
ACTIVIDADES**

(En Nuevos Soles)  
(A NIVEL DISTRITAL)

DEPARTAMENTO : 04 AREQUIPA  
PROVINCIA : 01 AREQUIPA  
DISTRITO : 29 MUNICIPALIDAD DISTRITAL DE JOSE LUIS BUSTAMANTE Y RIVERO [300359]  
FUNCION : 05 ORDEN PUBLICO Y SEGURIDAD  
PROGRAMA FUNC. : 014 ORDEN INTERNO  
SUBPROGRAMA FUNC. : 0031 SEGURIDAD VECINAL Y COMUNAL  
PROGRAMA : 0000 SIN PROGRAMA  
ACTIVIDAD : 1000587 SERENAZGO

COMPONENTE : 3001840 SERENAZGO  
META PRESUPUESTARIA  
FINALIDAD : 00678 EFECTUAR ACCIONES DE SEGURIDAD CIUDADANA  
UNIDAD DE MEDIDA : 063 INSPECCION  
CANTIDAD : 500.000

CADENA DEL GASTO		RUBRO						TOTAL	
Tipo Transacción 2: Gastos Genérica del Gasto Sub genérica 1/ Sub genérica 2 Específica 1 / Específica 2		RECURSOS ORDINARIOS	FONDO DE COMPENSACION MUNICIPAL	IMPUESTOS MUNICIPALES	RECURSOS DIRECTAMENTE RECAUDADOS	DONACIONES Y TRANSFERENCIAS	CANON Y SOBRE CANON REGALIAS RENTAS DE ADUANAS Y PARTICIPACIONES		RECURSOS POR OPERACIONES OFICIALES DE CREDITO
2	1	PERSONAL Y OBLIGACIONES SOCIALES			27 427				27 427
2	1	1	RETRIBUCIONES Y COMPLEMENTOS EN EFECTIVO		11 423				11 423
2	1	1	9	GASTOS VARIABLES Y OCASIONALES	11 423				11 423
2	1	1	9	1	ESCOLARIDAD, AGUINALDOS Y GRATIFICACIONES	11 423			11 423
2	1	1	9	1	3	BONIFICACION POR ESCOLARIDAD	11 423		11 423
2	1	3	CONTRIBUCIONES A LA SEGURIDAD SOCIAL	16 004					16 004
2	1	3	1	OBLIGACIONES DEL EMPLEADOR	16 004				16 004
2	1	3	1	1	OBLIGACIONES DEL EMPLEADOR	16 004			16 004
2	1	3	1	1	5	CONTRIBUCIONES A ESSALUD	16 004		16 004
2	3	BIENES Y SERVICIOS				309 238			309 238
2	3	1	COMPRA DE BIENES			144 700			144 700
2	3	1	1	ALIMENTOS Y BEBIDAS		3 600			3 600
2	3	1	1	1	ALIMENTOS Y BEBIDAS	3 600			3 600
2	3	1	1	1	1	ALIMENTOS Y BEBIDAS PARA CONSUMO HUMANO	3 600		3 600
2	3	1	2	VESTUARIOS Y TEXTILES		42 510			42 510
2	3	1	2	1	VESTUARIO, ZAPATERIA Y ACCESORIOS, TALABARTERIA Y	42 510			42 510
2	3	1	2	1	1	VESTUARIO, ACCESORIOS Y PRENDAS DIVERSAS	39 430		39 430
2	3	1	2	1	3	CALZADO	3 080		3 080
2	3	1	3	COMBUSTIBLES, CARBURANTES, LUBRICANTES Y AFINES		32 711			32 711
2	3	1	3	1	COMBUSTIBLES, CARBURANTES, LUBRICANTES Y AFINES	32 711			32 711
2	3	1	3	1	1	COMBUSTIBLES Y CARBURANTES	28 873		28 873
2	3	1	3	1	3	LUBRICANTES, GRASAS Y AFINES	3 838		3 838
2	3	1	5	MATERIALES Y UTILES		9 500			9 500
2	3	1	5	1	DE OFICINA	7 000			7 000



**PROCESO PRESUPUESTARIO DEL SECTOR PUBLICO  
FORMULACION DEL PRESUPUESTO DEL GOBIERNO LOCAL PARA EL AÑO FISCAL 2011  
ACTIVIDADES**

(En Nuevos Soles)  
(A NIVEL DISTRITAL)

DEPARTAMENTO : 04 AREQUIPA  
PROVINCIA : 01 AREQUIPA  
DISTRITO : 29 MUNICIPALIDAD DISTRITAL DE JOSE LUIS BUSTAMANTE Y RIVERO [300359]

FUNCION : 05 ORDEN PUBLICO Y SEGURIDAD  
PROGRAMA FUNC. : 014 ORDEN INTERNO  
SUBPROGRAMA FUNC. : 0031 SEGURIDAD VECINAL Y COMUNAL  
PROGRAMA : 0000 SIN PROGRAMA  
ACTIVIDAD : 1000587 SERENAZGO

COMPONENTE : 3001840 SERENAZGO  
META PRESUPUESTARIA  
FINALIDAD : 00678 EFECTUAR ACCIONES DE SEGURIDAD CIUDADANA  
UNIDAD DE MEDIDA : 063 INSPECCION  
CANTIDAD : 500.000

CADENA DEL GASTO Tipo Transacción 2: Gastos Genérica del Gasto Sub genérica 1/ Sub genérica 2 Específica 1 / Específica 2	RUBRO							TOTAL
	RECURSOS ORDINARIOS	FONDO DE COMPENSACION MUNICIPAL	IMPUESTOS MUNICIPALES	RECURSOS DIRECTAMENTE RECAUDADOS	DONACIONES Y TRANSFERENCIAS	CANON Y SOBRE CANON REGALIAS RENTAS DE ADUANAS Y PARTICIPACIONES	RECURSOS POR OPERACIONES OFICIALES DE CREDITO	
2 3 1 5 1 2 PAPELERIA EN GENERAL, UTILES Y MATERIALES DE OFICINA				7 000				7 000
2 3 1 5 3 ASEO, LIMPIEZA Y COCINA				2 500				2 500
2 3 1 5 3 1 ASEO, LIMPIEZA Y TOCADOR				2 500				2 500
2 3 1 6 REPUESTOS Y ACCESORIOS				40 263				40 263
2 3 1 6 1 REPUESTOS Y ACCESORIOS				40 263				40 263
2 3 1 6 1 1 DE VEHICULOS				19 793				19 793
2 3 1 6 1 2 DE COMUNICACIONES Y TELECOMUNICACIONES				6 000				6 000
2 3 1 6 1 4 DE SEGURIDAD				8 800				8 800
2 3 1 6 1 99 OTROS ACCESORIOS Y REPUESTOS				5 670				5 670
2 3 1 11 SUMINISTROS PARA MANTENIMIENTO Y REPARACION				14 916				14 916
2 3 1 11 1 SUMINISTROS PARA MANTENIMIENTO Y REPARACION				14 916				14 916
2 3 1 11 1 2 PARA VEHICULOS				14 916				14 916
2 3 1 99 COMPRA DE OTROS BIENES				1 200				1 200
2 3 1 99 1 COMPRA DE OTROS BIENES				1 200				1 200
2 3 1 99 1 1 HERRAMIENTAS				1 200				1 200
2 3 2 CONTRATACION DE SERVICIOS				164 538				164 538
2 3 2 3 SERVICIOS DE LIMPIEZA, SEGURIDAD Y VIGILANCIA				3 000				3 000
2 3 2 3 1 SERVICIOS DE LIMPIEZA, SEGURIDAD Y VIGILANCIA				3 000				3 000
2 3 2 3 1 1 SERVICIOS DE LIMPIEZA E HIGIENE				3 000				3 000
2 3 2 8 CONTRATO ADMINISTRATIVO DE SERVICIOS				161 538				161 538
2 3 2 8 1 CONTRATO ADMINISTRATIVO DE SERVICIOS				161 538				161 538
2 3 2 8 1 1 CONTRATO ADMINISTRATIVO DE SERVICIOS				148 200				148 200
2 3 2 8 1 2 CONTRIBUCIONES A ESSALUD DE C.A.S.				13 338				13 338
2 6 ADQUISICION DE ACTIVOS NO FINANCIEROS		30 000		18 000				48 000



**PROCESO PRESUPUESTARIO DEL SECTOR PUBLICO  
FORMULACION DEL PRESUPUESTO DEL GOBIERNO LOCAL PARA EL AÑO FISCAL 2011  
ACTIVIDADES**

(En Nuevos Soles)  
(A NIVEL DISTRITAL)

DEPARTAMENTO : 04 AREQUIPA  
PROVINCIA : 01 AREQUIPA  
DISTRITO : 29 MUNICIPALIDAD DISTRITAL DE JOSE LUIS BUSTAMANTE Y RIVERO [300359]  
FUNCION : 05 ORDEN PUBLICO Y SEGURIDAD  
PROGRAMA FUNC. : 014 ORDEN INTERNO  
SUBPROGRAMA FUNC. : 0031 SEGURIDAD VECINAL Y COMUNAL  
PROGRAMA : 0000 SIN PROGRAMA  
ACTIVIDAD : 1000587 SERENAZGO

COMPONENTE : 3001840 SERENAZGO  
META PRESUPUESTARIA  
FINALIDAD : 00678 EFECTUAR ACCIONES DE SEGURIDAD CIUDADANA  
UNIDAD DE MEDIDA : 063 INSPECCION  
CANTIDAD : 500.000

CADENA DEL GASTO	RUBRO							TOTAL
	RECURSOS ORDINARIOS	FONDO DE COMPENSACION MUNICIPAL	IMPUESTOS MUNICIPALES	RECURSOS DIRECTAMENTE RECAUDADOS	DONACIONES Y TRANSFERENCIAS	CANON Y SOBRE CANON REGALIAS RENTAS DE ADUANAS Y PARTICIPACIONES	RECURSOS POR OPERACIONES OFICIALES DE CREDITO	
Tipo Transacción 2: Gastos Genérica del Gasto Sub genérica 1/ Sub genérica 2 Específica 1 / Específica 2								
2 6 3 ADQUISICION DE VEHICULOS, MAQUINARIAS Y OTROS		30 000		18 000				48 000
2 6 3 2 ADQUISICION DE MAQUINARIAS, EQUIPO Y MOBILIARIO		30 000		18 000				48 000
2 6 3 2 8 ADQUISICION DE MOBILIARIO, EQUIPOS Y APARATOS PARA LA				18 000				18 000
2 6 3 2 8 1 MOBILIARIO, EQUIPOS Y APARATOS PARA LA DEFENSA Y LA				18 000				18 000
2 6 3 2 9 ADQUISICION DE MAQUINARIA Y EQUIPO DIVERSOS		30 000						30 000
2 6 3 2 9 99 MAQUINARIAS, EQUIPOS Y MOBILIARIOS DE OTRAS		30 000						30 000
<b>TOTAL META PRESUPUESTARIA :</b>		<b>30 000</b>	<b>27 427</b>	<b>327 238</b>				<b>384 665</b>
<b>TOTAL ACTIVIDAD :</b>		<b>30 000</b>	<b>27 427</b>	<b>327 238</b>				<b>384 665</b>



**PROCESO PRESUPUESTARIO DEL SECTOR PUBLICO  
FORMULACION DEL PRESUPUESTO DEL GOBIERNO LOCAL PARA EL AÑO FISCAL 2011  
ACTIVIDADES**

(En Nuevos Soles)  
(A NIVEL DISTRITAL)

DEPARTAMENTO : 04 AREQUIPA  
PROVINCIA : 01 AREQUIPA  
DISTRITO : 29 MUNICIPALIDAD DISTRITAL DE JOSE LUIS BUSTAMANTE Y RIVERO [300359]  
FUNCION : 08 COMERCIO  
PROGRAMA FUNC. : 021 COMERCIO  
SUBPROGRAMA FUNC. : 0043 PROMOCION DEL COMERCIO INTERNO  
PROGRAMA : 0000 SIN PROGRAMA  
ACTIVIDAD : 1000705 PROMOCION DEL COMERCIO

COMPONENTE : 3001846 PROMOCION DEL COMERCIO

META PRESUPUESTARIA

FINALIDAD : 01500 FOMENTAR EL COMERCIO Y LA DEFENSA DEL CONSUMIDOR  
UNIDAD DE MEDIDA : 065 INTERVENCION  
CANTIDAD : 200.000

Tpo Transacción 2: Gastos Genérica del Gasto Sub genérica 1/ Sub genérica 2 Específica 1 / Específica 2	RUBRO							TOTAL
	RECURSOS ORDINARIOS	FONDO DE COMPENSACION MUNICIPAL	IMPUESTOS MUNICIPALES	RECURSOS DIRECTAMENTE RECAUDADOS	DONACIONES Y TRANSFERENCIAS	CANON Y SOBRE CANON REGALIAS RENTAS DE ADUANAS Y PARTICIPACIONES	RECURSOS POR OPERACIONES OFICIALES DE CREDITO	
2 1 PERSONAL Y OBLIGACIONES SOCIALES		192 400	227 003					419 403
2 1 1 RETRIBUCIONES Y COMPLEMENTOS EN EFECTIVO		192 400	183 350					375 750
2 1 1 1 PERSONAL ADMINISTRATIVO		144 300	144 300					288 600
2 1 1 1 1 PERSONAL ADMINISTRATIVO		144 300	144 300					288 600
2 1 1 1 1 3 PERSONAL CON CONTRATO A PLAZO FIJO (REGIMEN		144 300	144 300					288 600
2 1 1 9 GASTOS VARIABLES Y OCASIONALES		48 100	39 050					87 150
2 1 1 9 1 ESCOLARIDAD, AGUINALDOS Y GRATIFICACIONES		48 100	24 050					72 150
2 1 1 9 1 2 AGUINALDOS		48 100						48 100
2 1 1 9 1 3 BONIFICACION POR ESCOLARIDAD			24 050					24 050
2 1 1 9 3 OTROS GASTOS VARIABLES Y OCASIONALES			15 000					15 000
2 1 1 9 3 99 OTRAS OCASIONALES			15 000					15 000
2 1 2 OTRAS RETRIBUCIONES			12 000					12 000
2 1 2 1 RETRIBUCIONES EN BIENES O SERVICIOS			12 000					12 000
2 1 2 1 1 BIENES			12 000					12 000
2 1 2 1 1 1 UNIFORME PERSONAL ADMINISTRATIVO			12 000					12 000
2 1 3 CONTRIBUCIONES A LA SEGURIDAD SOCIAL			31 653					31 653
2 1 3 1 OBLIGACIONES DEL EMPLEADOR			31 653					31 653
2 1 3 1 1 OBLIGACIONES DEL EMPLEADOR			31 653					31 653
2 1 3 1 1 5 CONTRIBUCIONES A ESSALUD			31 653					31 653
2 3 BIENES Y SERVICIOS				176 996				176 996
2 3 1 COMPRA DE BIENES				50 954				50 954
2 3 1 1 ALIMENTOS Y BEBIDAS				720				720
2 3 1 1 1 ALIMENTOS Y BEBIDAS				720				720
2 3 1 1 1 1 ALIMENTOS Y BEBIDAS PARA CONSUMO HUMANO				720				720



**PROCESO PRESUPUESTARIO DEL SECTOR PUBLICO  
FORMULACION DEL PRESUPUESTO DEL GOBIERNO LOCAL PARA EL AÑO FISCAL 2011  
ACTIVIDADES**

(En Nuevos Soles)  
(A NIVEL DISTRITAL)

DEPARTAMENTO : 04 AREQUIPA  
PROVINCIA : 01 AREQUIPA  
DISTRITO : 29 MUNICIPALIDAD DISTRITAL DE JOSE LUIS BUSTAMANTE Y RIVERO [300359]  
FUNCION : 08 COMERCIO  
PROGRAMA FUNC. : 021 COMERCIO  
SUBPROGRAMA FUNC. : 0043 PROMOCION DEL COMERCIO INTERNO  
PROGRAMA : 0000 SIN PROGRAMA  
ACTIVIDAD : 1000705 PROMOCION DEL COMERCIO

COMPONENTE : 3001846 PROMOCION DEL COMERCIO  
META PRESUPUESTARIA  
FINALIDAD : 01500 FOMENTAR EL COMERCIO Y LA DEFENSA DEL CONSUMIDOR  
UNIDAD DE MEDIDA : 065 INTERVENCION  
CANTIDAD : 200.000

CADENA DEL GASTO Tipo Transacción 2: Gastos Genérica del Gasto Sub genérica 1/ Sub genérica 2 Específica 1 / Específica 2	RUBRO							TOTAL
	RECURSOS ORDINARIOS	FONDO DE COMPENSACION MUNICIPAL	IMPUESTOS MUNICIPALES	RECURSOS DIRECTAMENTE RECAUDADOS	DONACIONES Y TRANSFERENCIAS	CANON Y SOBRE CANON REGALIAS RENTAS DE ADUANAS Y PARTICIPACIONES	RECURSOS POR OPERACIONES OFICIALES DE CREDITO	
2 3 1 2 VESTUARIOS Y TEXTILES				20 125				20 125
2 3 1 2 1 VESTUARIO, ZAPATERIA Y ACCESORIOS, TALABARERIA Y				20 125				20 125
2 3 1 2 1 1 VESTUARIO, ACCESORIOS Y PRENDAS DIVERSAS				16 375				16 375
2 3 1 2 1 3 CALZADO				3 750				3 750
2 3 1 3 COMBUSTIBLES, CARBURANTES, LUBRICANTES Y AFINES				20 964				20 964
2 3 1 3 1 COMBUSTIBLES, CARBURANTES, LUBRICANTES Y AFINES				20 964				20 964
2 3 1 3 1 1 COMBUSTIBLES Y CARBURANTES				18 119				18 119
2 3 1 3 1 3 LUBRICANTES, GRASAS Y AFINES				2 845				2 845
2 3 1 6 REPUESTOS Y ACCESORIOS				8 725				8 725
2 3 1 6 1 REPUESTOS Y ACCESORIOS				8 725				8 725
2 3 1 6 1 1 DE VEHICULOS				2 350				2 350
2 3 1 6 1 2 DE COMUNICACIONES Y TELECOMUNICACIONES				5 000				5 000
2 3 1 6 1 99 OTROS ACCESORIOS Y REPUESTOS				1 375				1 375
2 3 1 99 COMPRA DE OTROS BIENES				420				420
2 3 1 99 1 COMPRA DE OTROS BIENES				420				420
2 3 1 99 1 1 HERRAMIENTAS				420				420
2 3 2 CONTRATACION DE SERVICIOS				126 042				126 042
2 3 2 4 SERVICIO DE MANTENIMIENTO, ACONDICIONAMIENTO Y				6 142				6 142
2 3 2 4 1 SERVICIO DE MANTENIMIENTO, ACONDICIONAMIENTO Y				6 142				6 142
2 3 2 4 1 3 DE VEHICULOS				6 142				6 142
2 3 2 8 CONTRATO ADMINISTRATIVO DE SERVICIOS				119 900				119 900
2 3 2 8 1 CONTRATO ADMINISTRATIVO DE SERVICIOS				119 900				119 900
2 3 2 8 1 1 CONTRATO ADMINISTRATIVO DE SERVICIOS				110 000				110 000
2 3 2 8 1 2 CONTRIBUCIONES A ESSALUD DE C.A.S.				9 900				9 900



**PROCESO PRESUPUESTARIO DEL SECTOR PUBLICO  
FORMULACION DEL PRESUPUESTO DEL GOBIERNO LOCAL PARA EL AÑO FISCAL 2011  
ACTIVIDADES**

(En Nuevos Soles)  
(A NIVEL DISTRITAL)

DEPARTAMENTO : 04 AREQUIPA  
PROVINCIA : 01 AREQUIPA  
DISTRITO : 29 MUNICIPALIDAD DISTRITAL DE JOSE LUIS BUSTAMANTE Y RIVERO [300359]  
FUNCION : 08 COMERCIO  
PROGRAMA FUNC. : 021 COMERCIO  
SUBPROGRAMA FUNC. : 0043 PROMOCION DEL COMERCIO INTERNO  
PROGRAMA : 0000 SIN PROGRAMA  
ACTIVIDAD : 1000705 PROMOCION DEL COMERCIO

COMPONENTE : 3001846 PROMOCION DEL COMERCIO

META PRESUPUESTARIA

FINALIDAD : 01500 FOMENTAR EL COMERCIO Y LA DEFENSA DEL CONSUMIDOR  
UNIDAD DE MEDIDA : 065 INTERVENCION  
CANTIDAD : 200.000

CADENA DEL GASTO	RUBRO							TOTAL
	RECURSOS ORDINARIOS	FONDO DE COMPENSACION MUNICIPAL	IMPUESTOS MUNICIPALES	RECURSOS DIRECTAMENTE RECAUDADOS	DONACIONES Y TRANSFERENCIAS	CANON Y SOBRE CANON REGALIAS RENTAS DE ADUANAS Y PARTICIPACIONES	RECURSOS POR OPERACIONES OFICIALES DE CREDITO	
Tipo Transacción 2: Gastos Genérica del Gasto Sub genérica 1/ Sub genérica 2 Específica 1 / Específica 2								
<b>TOTAL META PRESUPUESTARIA :</b>	192 400	227 003	176 996					596 399
<b>TOTAL ACTIVIDAD :</b>	192 400	227 003	176 996					596 399



**PROCESO PRESUPUESTARIO DEL SECTOR PUBLICO  
FORMULACION DEL PRESUPUESTO DEL GOBIERNO LOCAL PARA EL AÑO FISCAL 2011  
ACTIVIDADES**

(En Nuevos Soles)  
(A NIVEL DISTRITAL)

DEPARTAMENTO : 04 AREQUIPA  
PROVINCIA : 01 AREQUIPA  
DISTRITO : 29 MUNICIPALIDAD DISTRITAL DE JOSE LUIS BUSTAMANTE Y RIVERO [300359]

FUNCION : 15 TRANSPORTE  
PROGRAMA FUNC. : 036 TRANSPORTE URBANO  
SUBPROGRAMA FUNC. : 0074 VIAS URBANAS  
PROGRAMA : 0000 SIN PROGRAMA  
ACTIVIDAD : 1000654 MANTENIMIENTO VIAL LOCAL

COMPONENTE : 3001843 MANTENIMIENTO VIAL LOCAL

META PRESUPUESTARIA

FINALIDAD : 01509 MANTENIMIENTO DE VIAS Y DE LA RED DE SEMAFOROS LOCAL  
UNIDAD DE MEDIDA : 001 ACCION  
CANTIDAD : 30.000

CADENA DEL GASTO Tipo Transacción 2: Gastos Genérica del Gasto Sub genérica 1/ Sub genérica 2 Específica 1 / Específica 2	RUBRO							TOTAL
	RECURSOS ORDINARIOS	FONDO DE COMPENSACION MUNICIPAL	IMPUESTOS MUNICIPALES	RECURSOS DIRECTAMENTE RECAUDADOS	DONACIONES Y TRANSFERENCIAS	CANON Y SOBRE CANON REGALIAS RENTAS DE ADUANAS Y PARTICIPACIONES	RECURSOS POR OPERACIONES OFICIALES DE CREDITO	
2 3 BIENES Y SERVICIOS						300 000		300 000
2 3 1 COMPRA DE BIENES						300 000		300 000
2 3 1 11 SUMINISTROS PARA MANTENIMIENTO Y REPARACION						300 000		300 000
2 3 1 11 1 SUMINISTROS PARA MANTENIMIENTO Y REPARACION						300 000		300 000
2 3 1 11 1 5 OTROS MATERIALES DE MANTENIMIENTO						300 000		300 000
2 6 ADQUISICION DE ACTIVOS NO FINANCIEROS			60 000					60 000
2 6 3 ADQUISICION DE VEHICULOS, MAQUINARIAS Y OTROS			60 000					60 000
2 6 3 2 ADQUISICION DE MAQUINARIAS, EQUIPO Y MOBILIARIO			60 000					60 000
2 6 3 2 9 ADQUISICION DE MAQUINARIA Y EQUIPO DIVERSOS			60 000					60 000
2 6 3 2 9 99 MAQUINARIAS, EQUIPOS Y MOBILIARIOS DE OTRAS			60 000					60 000
<b>TOTAL META PRESUPUESTARIA :</b>			<b>60 000</b>			<b>300 000</b>		<b>360 000</b>
<b>TOTAL ACTIVIDAD :</b>			<b>60 000</b>			<b>300 000</b>		<b>360 000</b>



**PROCESO PRESUPUESTARIO DEL SECTOR PUBLICO  
FORMULACION DEL PRESUPUESTO DEL GOBIERNO LOCAL PARA EL AÑO FISCAL 2011  
ACTIVIDADES**

(En Nuevos Soles)  
(A NIVEL DISTRITAL)

DEPARTAMENTO : 04 AREQUIPA  
PROVINCIA : 01 AREQUIPA  
DISTRITO : 29 MUNICIPALIDAD DISTRITAL DE JOSE LUIS BUSTAMANTE Y RIVERO [300359]

FUNCION : 17 MEDIO AMBIENTE  
PROGRAMA FUNC. : 039 MEDIO AMBIENTE  
SUBPROGRAMA FUNC. : 0086 LIMPIEZA PUBLICA  
PROGRAMA : 0000 SIN PROGRAMA  
ACTIVIDAD : 1000584 SERVICIO DE LIMPIEZA PUBLICA

COMPONENTE : 3001837 SERVICIO DE LIMPIEZA PUBLICA  
META PRESUPUESTARIA  
FINALIDAD : 01504 EFECTUAR LA LIMPIEZA PUBLICA  
UNIDAD DE MEDIDA : 111 TONELADA  
CANTIDAD : 500,000.000

CADENA DEL GASTO		RUBRO							TOTAL
		RECURSOS ORDINARIOS	FONDO DE COMPENSACION MUNICIPAL	IMPUESTOS MUNICIPALES	RECURSOS DIRECTAMENTE RECAUDADOS	DONACIONES Y TRANSFERENCIAS	CANON Y SOBRE CANON REGALIAS RENTAS DE ADUANAS Y PARTICIPACIONES	RECURSOS POR OPERACIONES OFICIALES DE CREDITO	
Tipo Transacción 2: Gastos Genérica del Gasto Sub genérica 1/ Sub genérica 2 Específica 1 / Específica 2									
2 1	PERSONAL Y OBLIGACIONES SOCIALES		884 190	479 746					1 363 936
2 1 1	RETRIBUCIONES Y COMPLEMENTOS EN EFECTIVO		780 000	479 746					1 259 746
2 1 1 8	PERSONAL OBRERO		513 230	400 000					913 230
2 1 1 8 2	PERSONAL OBRERO EVENTUAL		513 230	400 000					913 230
2 1 1 8 2 1	OBBEROS CON CONTRATO A PLAZO FIJO		513 230	400 000					913 230
2 1 1 9	GASTOS VARIABLES Y OCASIONALES		266 770	79 746					346 516
2 1 1 9 1	ESCOLARIDAD, AGUINALDOS Y GRATIFICACIONES		133 600	52 205					185 805
2 1 1 9 1 1	GRATIFICACIONES		100 000	52 205					152 205
2 1 1 9 1 3	BONIFICACION POR ESCOLARIDAD		33 600						33 600
2 1 1 9 2	COMPENSACION POR TIEMPO DE SERVICIOS		14 700	27 541					42 241
2 1 1 9 2 1	COMPENSACION POR TIEMPO DE SERVICIOS (CTS)		14 700	27 541					42 241
2 1 1 9 3	OTROS GASTOS VARIABLES Y OCASIONALES		118 470						118 470
2 1 1 9 3 3	COMPENSACION VACACIONAL (VACACIONES TRUNCAS)		50 000						50 000
2 1 1 9 3 99	OTRAS OCASIONALES		68 470						68 470
2 1 3	CONTRIBUCIONES A LA SEGURIDAD SOCIAL		104 190						104 190
2 1 3 1	OBLIGACIONES DEL EMPLEADOR		104 190						104 190
2 1 3 1 1	OBLIGACIONES DEL EMPLEADOR		104 190						104 190
2 1 3 1 1 5	CONTRIBUCIONES A ESSALUD		104 190						104 190
2 3	BIENES Y SERVICIOS			587 642	214 608		190 000		992 250
2 3 1	COMPRA DE BIENES			453 642	214 608				668 250
2 3 1 1	ALIMENTOS Y BEBIDAS			21 926					21 926
2 3 1 1 1	ALIMENTOS Y BEBIDAS			21 926					21 926
2 3 1 1 1 1	ALIMENTOS Y BEBIDAS PARA CONSUMO HUMANO			21 926					21 926
2 3 1 2	VESTUARIOS Y TEXTILES			45 482					45 482



**PROCESO PRESUPUESTARIO DEL SECTOR PUBLICO  
FORMULACION DEL PRESUPUESTO DEL GOBIERNO LOCAL PARA EL AÑO FISCAL 2011  
ACTIVIDADES**

(En Nuevos Soles)  
(A NIVEL DISTRITAL)

DEPARTAMENTO : 04 AREQUIPA  
PROVINCIA : 01 AREQUIPA  
DISTRITO : 29 MUNICIPALIDAD DISTRITAL DE JOSE LUIS BUSTAMANTE Y RIVERO [300359]  
FUNCION : 17 MEDIO AMBIENTE  
PROGRAMA FUNC. : 039 MEDIO AMBIENTE  
SUBPROGRAMA FUNC. : 0086 LIMPIEZA PUBLICA  
PROGRAMA : 0000 SIN PROGRAMA  
ACTIVIDAD : 1000584 SERVICIO DE LIMPIEZA PUBLICA

COMPONENTE : 3001837 SERVICIO DE LIMPIEZA PUBLICA  
META PRESUPUESTARIA  
FINALIDAD : 01504 EFECTUAR LA LIMPIEZA PUBLICA  
UNIDAD DE MEDIDA : 111 TONELADA  
CANTIDAD : 500,000.000

Tpo Transacción 2: Gastos Genérica del Gasto Sub genérica 1/ Sub genérica 2 Específica 1 / Específica 2	RUBRO							TOTAL
	RECURSOS ORDINARIOS	FONDO DE COMPENSACION MUNICIPAL	IMPUESTOS MUNICIPALES	RECURSOS DIRECTAMENTE RECAUDADOS	DONACIONES Y TRANSFERENCIAS	CANON Y SOBRE CANON REGALIAS RENTAS DE ADUANAS Y PARTICIPACIONES	RECURSOS POR OPERACIONES OFICIALES DE CREDITO	
2 3 1 2 1 VESTUARIO, ZAPATERIA Y ACCESORIOS, TALABARTERIA Y			45 482					45 482
2 3 1 2 1 1 VESTUARIO, ACCESORIOS Y PRENDAS DIVERSAS			36 587					36 587
2 3 1 2 1 3 CALZADO			8 895					8 895
2 3 1 3 COMBUSTIBLES, CARBURANTES, LUBRICANTES Y AFINES			257 296	214 608				471 904
2 3 1 3 1 COMBUSTIBLES, CARBURANTES, LUBRICANTES Y AFINES			257 296	214 608				471 904
2 3 1 3 1 1 COMBUSTIBLES Y CARBURANTES			223 000	214 608				437 608
2 3 1 3 1 3 LUBRICANTES, GRASAS Y AFINES			34 296					34 296
2 3 1 5 MATERIALES Y UTILES			8 938					8 938
2 3 1 5 1 DE OFICINA			2 638					2 638
2 3 1 5 1 2 PAPELERIA EN GENERAL, UTILES Y MATERIALES DE OFICINA			2 638					2 638
2 3 1 5 3 ASEO, LIMPIEZA Y COCINA			6 300					6 300
2 3 1 5 3 1 ASEO, LIMPIEZA Y TOCADOR			6 300					6 300
2 3 1 6 REPUESTOS Y ACCESORIOS			120 000					120 000
2 3 1 6 1 REPUESTOS Y ACCESORIOS			120 000					120 000
2 3 1 6 1 1 DE VEHICULOS			120 000					120 000
2 3 2 CONTRATACION DE SERVICIOS			134 000			190 000		324 000
2 3 2 2 SERVICIOS BASICOS, COMUNICACIONES, PUBLICIDAD Y			14 000					14 000
2 3 2 2 3 SERVICIOS DE MENSAJERIA, TELECOMUNICACIONES Y			14 000					14 000
2 3 2 2 3 99 OTROS SERVICIOS DE COMUNICACION			14 000					14 000
2 3 2 4 SERVICIO DE MANTENIMIENTO, ACONDICIONAMIENTO Y			120 000			190 000		310 000
2 3 2 4 1 SERVICIO DE MANTENIMIENTO, ACONDICIONAMIENTO Y			120 000			190 000		310 000
2 3 2 4 1 3 DE VEHICULOS			120 000					120 000
2 3 2 4 1 5 DE MAQUINARIAS Y EQUIPOS						190 000		190 000
2 6 ADQUISICION DE ACTIVOS NO FINANCIEROS		29 240						29 240



**PROCESO PRESUPUESTARIO DEL SECTOR PUBLICO  
FORMULACION DEL PRESUPUESTO DEL GOBIERNO LOCAL PARA EL AÑO FISCAL 2011  
ACTIVIDADES**

(En Nuevos Soles)  
(A NIVEL DISTRITAL)

DEPARTAMENTO : 04 AREQUIPA  
PROVINCIA : 01 AREQUIPA  
DISTRITO : 29 MUNICIPALIDAD DISTRITAL DE JOSE LUIS BUSTAMANTE Y RIVERO [300359]

FUNCION : 17 MEDIO AMBIENTE  
PROGRAMA FUNC. : 039 MEDIO AMBIENTE  
SUBPROGRAMA FUNC. : 0086 LIMPIEZA PUBLICA  
PROGRAMA : 0000 SIN PROGRAMA  
ACTIVIDAD : 1000584 SERVICIO DE LIMPIEZA PUBLICA

COMPONENTE : 3001837 SERVICIO DE LIMPIEZA PUBLICA

META PRESUPUESTARIA

FINALIDAD : 01504 EFECTUAR LA LIMPIEZA PUBLICA  
UNIDAD DE MEDIDA : 111 TONELADA  
CANTIDAD : 500,000.000

CADENA DEL GASTO	RUBRO							TOTAL
	RECURSOS ORDINARIOS	FONDO DE COMPENSACION MUNICIPAL	IMPUESTOS MUNICIPALES	RECURSOS DIRECTAMENTE RECAUDADOS	DONACIONES Y TRANSFERENCIAS	CANON Y SOBRE CANON REGALIAS RENTAS DE ADUANAS Y PARTICIPACIONES	RECURSOS POR OPERACIONES OFICIALES DE CREDITO	
Tipo Transacción 2: Gastos Genérica del Gasto Sub genérica 1/ Sub genérica 2 Específica 1 / Específica 2								
2 6 3 ADQUISICION DE VEHICULOS, MAQUINARIAS Y OTROS			9 800					9 800
2 6 3 2 ADQUISICION DE MAQUINARIAS, EQUIPO Y MOBILIARIO			9 800					9 800
2 6 3 2 9 ADQUISICION DE MAQUINARIA Y EQUIPO DIVERSOS			9 800					9 800
2 6 3 2 9 99 MAQUINARIAS, EQUIPOS Y MOBILIARIOS DE OTRAS			9 800					9 800
2 6 6 ADQUISICION DE OTROS ACTIVOS FIJOS			19 440					19 440
2 6 6 1 ADQUISICION DE OTROS ACTIVOS FIJOS			19 440					19 440
2 6 6 1 1 ADQUISICION DE BIENES AGROPECUARIOS, MINEROS Y			19 440					19 440
2 6 6 1 1 99 OTROS BIENES AGROPECUARIOS, PESQUEROS Y MINEROS			19 440					19 440
<b>TOTAL META PRESUPUESTARIA :</b>		913 430	1 067 388	214 608		190 000		2 385 426
<b>TOTAL ACTIVIDAD :</b>		913 430	1 067 388	214 608		190 000		2 385 426



**PROCESO PRESUPUESTARIO DEL SECTOR PUBLICO  
FORMULACION DEL PRESUPUESTO DEL GOBIERNO LOCAL PARA EL AÑO FISCAL 2011  
ACTIVIDADES**

(En Nuevos Soles)  
(A NIVEL DISTRITAL)

DEPARTAMENTO : 04 AREQUIPA  
PROVINCIA : 01 AREQUIPA  
DISTRITO : 29 MUNICIPALIDAD DISTRITAL DE JOSE LUIS BUSTAMANTE Y RIVERO [300359]  
FUNCION : 17 MEDIO AMBIENTE  
PROGRAMA FUNC. : 039 MEDIO AMBIENTE  
SUBPROGRAMA FUNC. : 0087 PARQUES, JARDINES Y ORNATO  
PROGRAMA : 0000 SIN PROGRAMA  
ACTIVIDAD : 1000586 MANTENIMIENTO DE PARQUES Y JARDINES

COMPONENTE : 3001839 MANTENIMIENTO DE PARQUES Y JARDINES  
META PRESUPUESTARIA  
FINALIDAD : 01508 MANTENER Y CONSERVAR LAS AREAS VERDES  
UNIDAD DE MEDIDA : 059 HECTAREA  
CANTIDAD : 36.000

Tipo Transacción 2: Gastos Genérica del Gasto Sub genérica 1/ Sub genérica 2 Específica 1 / Específica 2	RUBRO							TOTAL
	RECURSOS ORDINARIOS	FONDO DE COMPENSACION MUNICIPAL	IMPUESTOS MUNICIPALES	RECURSOS DIRECTAMENTE RECAUDADOS	DONACIONES Y TRANSFERENCIAS	CANON Y SOBRE CANON REGALIAS RENTAS DE ADUANAS Y PARTICIPACIONES	RECURSOS POR OPERACIONES OFICIALES DE CREDITO	
2 1 PERSONAL Y OBLIGACIONES SOCIALES		13 387	15 026	1 058 883				1 087 296
2 1 1 RETRIBUCIONES Y COMPLEMENTOS EN EFECTIVO		13 387	15 026	1 035 123				1 063 536
2 1 1 8 PERSONAL OBRERO			15 026	895 123				910 149
2 1 1 8 1 PERSONAL OBRERO PERMANENTE			15 026					15 026
2 1 1 8 1 1 OBREROS PERMANENTES			15 026					15 026
2 1 1 8 2 PERSONAL OBRERO EVENTUAL				895 123				895 123
2 1 1 8 2 1 OBREROS CON CONTRATO A PLAZO FIJO				895 123				895 123
2 1 1 9 GASTOS VARIABLES Y OCASIONALES		13 387		140 000				153 387
2 1 1 9 1 ESCOLARIDAD, AGUINALDOS Y GRATIFICACIONES		13 387		140 000				153 387
2 1 1 9 1 1 GRATIFICACIONES		13 387		140 000				153 387
2 1 3 CONTRIBUCIONES A LA SEGURIDAD SOCIAL				23 760				23 760
2 1 3 1 OBLIGACIONES DEL EMPLEADOR				23 760				23 760
2 1 3 1 1 OBLIGACIONES DEL EMPLEADOR				23 760				23 760
2 1 3 1 1 5 CONTRIBUCIONES A ESSALUD				23 760				23 760
2 3 BIENES Y SERVICIOS			50 000	1 081 233				1 131 233
2 3 1 COMPRA DE BIENES			50 000	473 173				523 173
2 3 1 1 ALIMENTOS Y BEBIDAS				6 792				6 792
2 3 1 1 1 ALIMENTOS Y BEBIDAS				6 792				6 792
2 3 1 1 1 1 ALIMENTOS Y BEBIDAS PARA CONSUMO HUMANO				4 572				4 572
2 3 1 1 1 2 ALIMENTOS Y BEBIDAS PARA CONSUMO ANIMAL				2 220				2 220
2 3 1 2 VESTUARIOS Y TEXTILES				38 098				38 098
2 3 1 2 1 VESTUARIO, ZAPATERIA Y ACCESORIOS, TALABARTERIA Y				38 098				38 098
2 3 1 2 1 1 VESTUARIO, ACCESORIOS Y PRENDAS DIVERSAS				28 676				28 676
2 3 1 2 1 3 CALZADO				9 422				9 422



**PROCESO PRESUPUESTARIO DEL SECTOR PUBLICO  
FORMULACION DEL PRESUPUESTO DEL GOBIERNO LOCAL PARA EL AÑO FISCAL 2011  
ACTIVIDADES**

(En Nuevos Soles)  
(A NIVEL DISTRITAL)

DEPARTAMENTO : 04 AREQUIPA  
PROVINCIA : 01 AREQUIPA  
DISTRITO : 29 MUNICIPALIDAD DISTRITAL DE JOSE LUIS BUSTAMANTE Y RIVERO [300359]  
FUNCION : 17 MEDIO AMBIENTE  
PROGRAMA FUNC. : 039 MEDIO AMBIENTE  
SUBPROGRAMA FUNC. : 0087 PARQUES, JARDINES Y ORNATO  
PROGRAMA : 0000 SIN PROGRAMA  
ACTIVIDAD : 1000586 MANTENIMIENTO DE PARQUES Y JARDINES

COMPONENTE : 3001839 MANTENIMIENTO DE PARQUES Y JARDINES  
META PRESUPUESTARIA  
FINALIDAD : 01508 MANTENER Y CONSERVAR LAS AREAS VERDES  
UNIDAD DE MEDIDA : 059 HECTAREA  
CANTIDAD : 36.000

Tipo Transacción 2: Gastos Genérica del Gasto Sub genérica 1/ Sub genérica 2 Específica 1 / Específica 2	RUBRO							TOTAL
	RECURSOS ORDINARIOS	FONDO DE COMPENSACION MUNICIPAL	IMPUESTOS MUNICIPALES	RECURSOS DIRECTAMENTE RECAUDADOS	DONACIONES Y TRANSFERENCIAS	CANON Y SOBRE CANON REGALIAS RENTAS DE ADUANAS Y PARTICIPACIONES	RECURSOS POR OPERACIONES OFICIALES DE CREDITO	
2 3 1 3 COMBUSTIBLES, CARBURANTES, LUBRICANTES Y AFINES			50 000	215 000				265 000
2 3 1 3 1 COMBUSTIBLES, CARBURANTES, LUBRICANTES Y AFINES			50 000	215 000				265 000
2 3 1 3 1 1 COMBUSTIBLES Y CARBURANTES			50 000	200 000				250 000
2 3 1 3 1 3 LUBRICANTES, GRASAS Y AFINES				15 000				15 000
2 3 1 5 MATERIALES Y UTILES				37 980				37 980
2 3 1 5 1 DE OFICINA				2 936				2 936
2 3 1 5 1 2 PAPELERIA EN GENERAL, UTILES Y MATERIALES DE OFICINA				2 936				2 936
2 3 1 5 2 AGROPECUARIO, GANADERO Y DE JARDINERIA				18 000				18 000
2 3 1 5 2 1 AGROPECUARIO, GANADERO Y DE JARDINERIA				18 000				18 000
2 3 1 5 3 ASEO, LIMPIEZA Y COCINA				5 794				5 794
2 3 1 5 3 1 ASEO, LIMPIEZA Y TOCADOR				5 794				5 794
2 3 1 5 4 ELECTRICIDAD, ILUMINACION Y ELECTRONICA				11 250				11 250
2 3 1 5 4 1 ELECTRICIDAD, ILUMINACION Y ELECTRONICA				11 250				11 250
2 3 1 6 REPUESTOS Y ACCESORIOS				122 690				122 690
2 3 1 6 1 REPUESTOS Y ACCESORIOS				122 690				122 690
2 3 1 6 1 1 DE VEHICULOS				91 450				91 450
2 3 1 6 1 3 DE CONSTRUCCION Y MAQUINAS				13 240				13 240
2 3 1 6 1 99 OTROS ACCESORIOS Y REPUESTOS				18 000				18 000
2 3 1 8 SUMINISTROS MEDICOS				1 053				1 053
2 3 1 8 1 PRODUCTOS FARMACEUTICOS				1 053				1 053
2 3 1 8 1 2 MEDICAMENTOS				1 053				1 053
2 3 1 10 SUMINISTROS PARA USO AGROPECUARIO, FORESTAL Y				8 060				8 060
2 3 1 10 1 SUMINISTROS PARA USO AGROPECUARIO, FORESTAL Y				8 060				8 060
2 3 1 10 1 4 FERTILIZANTES, INSECTICIDAS, FUNGICIDAS Y SIMILARES				8 060				8 060



**PROCESO PRESUPUESTARIO DEL SECTOR PUBLICO  
FORMULACION DEL PRESUPUESTO DEL GOBIERNO LOCAL PARA EL AÑO FISCAL 2011  
ACTIVIDADES**

(En Nuevos Soles)  
(A NIVEL DISTRITAL)

DEPARTAMENTO : 04 AREQUIPA  
PROVINCIA : 01 AREQUIPA  
DISTRITO : 29 MUNICIPALIDAD DISTRITAL DE JOSE LUIS BUSTAMANTE Y RIVERO [300359]  
FUNCION : 17 MEDIO AMBIENTE  
PROGRAMA FUNC. : 039 MEDIO AMBIENTE  
SUBPROGRAMA FUNC. : 0087 PARQUES, JARDINES Y ORNATO  
PROGRAMA : 0000 SIN PROGRAMA  
ACTIVIDAD : 1000586 MANTENIMIENTO DE PARQUES Y JARDINES

COMPONENTE : 3001839 MANTENIMIENTO DE PARQUES Y JARDINES  
META PRESUPUESTARIA  
FINALIDAD : 01508 MANTENER Y CONSERVAR LAS AREAS VERDES  
UNIDAD DE MEDIDA : 059 HECTAREA  
CANTIDAD : 36.000

Tpo Genérica del Gasto Sub genérica 1/ Sub genérica 2 Específica 1 / Específica 2	RUBRO							TOTAL
	RECURSOS ORDINARIOS	FONDO DE COMPENSACION MUNICIPAL	IMPUESTOS MUNICIPALES	RECURSOS DIRECTAMENTE RECAUDADOS	DONACIONES Y TRANSFERENCIAS	CANON Y SOBRE CANON REGALIAS RENTAS DE ADUANAS Y PARTICIPACIONES	RECURSOS POR OPERACIONES OFICIALES DE CREDITO	
2 3 1 11				43 500				43 500
2 3 1 11 1				43 500				43 500
2 3 1 11 1 1				25 000				25 000
2 3 1 11 1 4				18 500				18 500
2 3 2				608 060				608 060
2 3 2 1				2 160				2 160
2 3 2 1 2				2 160				2 160
2 3 2 1 2 99				2 160				2 160
2 3 2 2				336 000				336 000
2 3 2 2 1				326 000				326 000
2 3 2 2 1 1				96 000				96 000
2 3 2 2 1 2				230 000				230 000
2 3 2 2 4				10 000				10 000
2 3 2 2 4 4				10 000				10 000
2 3 2 3				18 000				18 000
2 3 2 3 1				18 000				18 000
2 3 2 3 1 2				18 000				18 000
2 3 2 4				73 400				73 400
2 3 2 4 1				73 400				73 400
2 3 2 4 1 3				66 000				66 000
2 3 2 4 1 4				2 000				2 000
2 3 2 4 1 99				5 400				5 400
2 3 2 7				15 000				15 000
2 3 2 7 3				15 000				15 000



**PROCESO PRESUPUESTARIO DEL SECTOR PUBLICO  
FORMULACION DEL PRESUPUESTO DEL GOBIERNO LOCAL PARA EL AÑO FISCAL 2011  
ACTIVIDADES**

(En Nuevos Soles)  
(A NIVEL DISTRITAL)

DEPARTAMENTO : 04 AREQUIPA  
PROVINCIA : 01 AREQUIPA  
DISTRITO : 29 MUNICIPALIDAD DISTRITAL DE JOSE LUIS BUSTAMANTE Y RIVERO [300359]  
FUNCION : 17 MEDIO AMBIENTE  
PROGRAMA FUNC. : 039 MEDIO AMBIENTE  
SUBPROGRAMA FUNC. : 0087 PARQUES, JARDINES Y ORNATO  
PROGRAMA : 0000 SIN PROGRAMA  
ACTIVIDAD : 1000586 MANTENIMIENTO DE PARQUES Y JARDINES

COMPONENTE : 3001839 MANTENIMIENTO DE PARQUES Y JARDINES  
META PRESUPUESTARIA  
FINALIDAD : 01508 MANTENER Y CONSERVAR LAS AREAS VERDES  
UNIDAD DE MEDIDA : 059 HECTAREA  
CANTIDAD : 36.000

CADENA DEL GASTO	RUBRO							TOTAL
	RECURSOS ORDINARIOS	FONDO DE COMPENSACION MUNICIPAL	IMPUESTOS MUNICIPALES	RECURSOS DIRECTAMENTE RECAUDADOS	DONACIONES Y TRANSFERENCIAS	CANON Y SOBRE CANON REGALIAS RENTAS DE ADUANAS Y PARTICIPACIONES	RECURSOS POR OPERACIONES OFICIALES DE CREDITO	
Tipo Transacción 2: Gastos Genérica del Gasto Sub genérica 1/ Sub genérica 2 Específica 1 / Específica 2								
2 3 2 7 3 2 REALIZADO POR PERSONAS NATURALES				15 000				15 000
2 3 2 8 CONTRATO ADMINISTRATIVO DE SERVICIOS				163 500				163 500
2 3 2 8 1 CONTRATO ADMINISTRATIVO DE SERVICIOS				163 500				163 500
2 3 2 8 1 1 CONTRATO ADMINISTRATIVO DE SERVICIOS				150 000				150 000
2 3 2 8 1 2 CONTRIBUCIONES A ESSALUD DE C.A.S.				13 500				13 500
2 6 ADQUISICION DE ACTIVOS NO FINANCIEROS		100 000						100 000
2 6 3 ADQUISICION DE VEHICULOS, MAQUINARIAS Y OTROS		100 000						100 000
2 6 3 2 ADQUISICION DE MAQUINARIAS, EQUIPO Y MOBILIARIO		100 000						100 000
2 6 3 2 1 PARA OFICINA		40 000						40 000
2 6 3 2 1 2 MOBILIARIO		40 000						40 000
2 6 3 2 9 ADQUISICION DE MAQUINARIA Y EQUIPO DIVERSOS		60 000						60 000
2 6 3 2 9 99 MAQUINARIAS, EQUIPOS Y MOBILIARIOS DE OTRAS		60 000						60 000
<b>TOTAL META PRESUPUESTARIA :</b>		<b>113 387</b>	<b>65 026</b>	<b>2 140 116</b>				<b>2 318 529</b>
<b>TOTAL ACTIVIDAD :</b>		<b>113 387</b>	<b>65 026</b>	<b>2 140 116</b>				<b>2 318 529</b>



**PROCESO PRESUPUESTARIO DEL SECTOR PUBLICO  
FORMULACION DEL PRESUPUESTO DEL GOBIERNO LOCAL PARA EL AÑO FISCAL 2011  
ACTIVIDADES**

(En Nuevos Soles)  
(A NIVEL DISTRITAL)

DEPARTAMENTO : 04 AREQUIPA  
PROVINCIA : 01 AREQUIPA  
DISTRITO : 29 MUNICIPALIDAD DISTRITAL DE JOSE LUIS BUSTAMANTE Y RIVERO [300359]  
FUNCION : 19 VIVIENDA Y DESARROLLO URBANO  
PROGRAMA FUNC. : 041 DESARROLLO URBANO  
SUBPROGRAMA FUNC. : 0090 PLANEAMIENTO Y DESARROLLO URBANO  
PROGRAMA : 0000 SIN PROGRAMA  
ACTIVIDAD : 1000366 PLANEAMIENTO URBANO

COMPONENTE : 3000987 PLANEAMIENTO URBANO

META PRESUPUESTARIA

FINALIDAD : 01513 ADMINISTRAR LA CIUDAD A TRAVES DE LA PLANIFICACION URBANA (H.URBANA,  
UNIDAD DE MEDIDA : 051 EXPEDIENTE  
CANTIDAD : 160.000

CADENA DEL GASTO	RUBRO							TOTAL
	RECURSOS ORDINARIOS	FONDO DE COMPENSACION MUNICIPAL	IMPUESTOS MUNICIPALES	RECURSOS DIRECTAMENTE RECAUDADOS	DONACIONES Y TRANSFERENCIAS	CANON Y SOBRE CANON REGALIAS RENTAS DE ADUANAS Y PARTICIPACIONES	RECURSOS POR OPERACIONES OFICIALES DE CREDITO	
Tipo Transacción 2: Gastos Genérica del Gasto Sub genérica 1/ Sub genérica 2 Específica 1 / Específica 2								
2 3 BIENES Y SERVICIOS						263 615		263 615
2 3 2 CONTRATACION DE SERVICIOS						263 615		263 615
2 3 2 7 SERVICIOS PROFESIONALES Y TECNICOS						263 615		263 615
2 3 2 7 1 SERVICIOS DE CONSULTORIAS, ASESORIAS Y SIMILARES						263 615		263 615
2 3 2 7 1 4 PERFILES DE INVERSION						263 615		263 615
<b>TOTAL META PRESUPUESTARIA :</b>						<b>263 615</b>		<b>263 615</b>
<b>TOTAL ACTIVIDAD :</b>						<b>263 615</b>		<b>263 615</b>



**PROCESO PRESUPUESTARIO DEL SECTOR PUBLICO  
FORMULACION DEL PRESUPUESTO DEL GOBIERNO LOCAL PARA EL AÑO FISCAL 2011  
ACTIVIDADES**

(En Nuevos Soles)  
(A NIVEL DISTRITAL)

DEPARTAMENTO : 04 AREQUIPA  
PROVINCIA : 01 AREQUIPA  
DISTRITO : 29 MUNICIPALIDAD DISTRITAL DE JOSE LUIS BUSTAMANTE Y RIVERO [300359]  
FUNCION : 21 CULTURA Y DEPORTE  
PROGRAMA FUNC. : 045 CULTURA  
SUBPROGRAMA FUNC. : 0100 PROMOCION Y DESARROLLO CULTURAL  
PROGRAMA : 0000 SIN PROGRAMA  
ACTIVIDAD : 1000401 PROMOCION E INCENTIVO DE LAS ACTIVIDADES ARTISTICAS Y CULTURALES

COMPONENTE : 3001836 PROMOCION E INCENTIVO DE LAS ACTIVIDADES ARTISTICAS Y CULTURALES  
**META PRESUPUESTARIA**  
FINALIDAD : 38927 PROMOCION E INCENTIVO DE LAS ACTIVIDADES ARTISTICAS Y CULTURALES  
UNIDAD DE MEDIDA : 048 EVENTO CULTURAL  
CANTIDAD : 40.000

CADENA DEL GASTO Tipo Transacción 2: Gastos Genérica del Gasto Sub genérica 1/ Sub genérica 2 Específica 1 / Específica 2	RUBRO							TOTAL
	RECURSOS ORDINARIOS	FONDO DE COMPENSACION MUNICIPAL	IMPUESTOS MUNICIPALES	RECURSOS DIRECTAMENTE RECAUDADOS	DONACIONES Y TRANSFERENCIAS	CANON Y SOBRE CANON REGALIAS RENTAS DE ADUANAS Y PARTICIPACIONES	RECURSOS POR OPERACIONES OFICIALES DE CREDITO	
2 3 BIENES Y SERVICIOS				54 000				54 000
2 3 1 COMPRA DE BIENES				27 000				27 000
2 3 1 1 ALIMENTOS Y BEBIDAS				6 000				6 000
2 3 1 1 1 ALIMENTOS Y BEBIDAS				6 000				6 000
2 3 1 1 1 1 ALIMENTOS Y BEBIDAS PARA CONSUMO HUMANO				6 000				6 000
2 3 1 99 COMPRA DE OTROS BIENES				21 000				21 000
2 3 1 99 1 COMPRA DE OTROS BIENES				21 000				21 000
2 3 1 99 1 3 LIBROS, DIARIOS, REVISTAS Y OTROS BIENES IMPRESOS NO				9 000				9 000
2 3 1 99 1 4 SIMBOLOS, DISTINTIVOS Y CONDECORACIONES				7 000				7 000
2 3 1 99 1 99 OTROS BIENES				5 000				5 000
2 3 2 CONTRATACION DE SERVICIOS				27 000				27 000
2 3 2 1 VIAJES				2 000				2 000
2 3 2 1 2 VIAJES DOMESTICOS				2 000				2 000
2 3 2 1 2 99 OTROS GASTOS				2 000				2 000
2 3 2 7 SERVICIOS PROFESIONALES Y TECNICOS				25 000				25 000
2 3 2 7 10 SERVICIO POR ATENCIONES Y CELEBRACIONES				5 000				5 000
2 3 2 7 10 2 ATENCIONES OFICIALES Y CELEBRACIONES				5 000				5 000
2 3 2 7 11 OTROS SERVICIOS				20 000				20 000
2 3 2 7 11 99 SERVICIOS DIVERSOS				20 000				20 000
<b>TOTAL META PRESUPUESTARIA :</b>				<b>54 000</b>				<b>54 000</b>
<b>TOTAL ACTIVIDAD :</b>				<b>54 000</b>				<b>54 000</b>



**PROCESO PRESUPUESTARIO DEL SECTOR PUBLICO  
FORMULACION DEL PRESUPUESTO DEL GOBIERNO LOCAL PARA EL AÑO FISCAL 2011  
ACTIVIDADES**

(En Nuevos Soles)  
(A NIVEL DISTRITAL)

DEPARTAMENTO : 04 AREQUIPA  
PROVINCIA : 01 AREQUIPA  
DISTRITO : 29 MUNICIPALIDAD DISTRITAL DE JOSE LUIS BUSTAMANTE Y RIVERO [300359]  
FUNCION : 21 CULTURA Y DEPORTE  
PROGRAMA FUNC. : 046 DEPORTES  
SUBPROGRAMA FUNC. : 0101 PROMOCION Y DESARROLLO DEPORTIVO  
PROGRAMA : 0000 SIN PROGRAMA  
ACTIVIDAD : 1000176 DEPORTE FUNDAMENTAL

COMPONENTE : 3000479 DEPORTE FUNDAMENTAL  
META PRESUPUESTARIA  
FINALIDAD : 01499 FOMENTAR EL DEPORTE Y LA RECREACION  
UNIDAD DE MEDIDA : 049 EVENTO DEPORTIVO  
CANTIDAD : 45.000

CADENA DEL GASTO		RUBRO						TOTAL	
Tipo Transacción 2: Gastos Genérica del Gasto Sub genérica 1/ Sub genérica 2 Específica 1 / Específica 2		RECURSOS ORDINARIOS	FONDO DE COMPENSACION MUNICIPAL	IMPUESTOS MUNICIPALES	RECURSOS DIRECTAMENTE RECAUDADOS	DONACIONES Y TRANSFERENCIAS	CANON Y SOBRE CANON REGALIAS RENTAS DE ADUANAS Y PARTICIPACIONES		RECURSOS POR OPERACIONES OFICIALES DE CREDITO
2 3	BIENES Y SERVICIOS			145 420	224 147				369 567
2 3 1	COMPRA DE BIENES				54 567				54 567
2 3 1 2	VESTUARIOS Y TEXTILES				1 020				1 020
2 3 1 2 1	VESTUARIO, ZAPATERIA Y ACCESORIOS, TALABARTERIA Y				1 020				1 020
2 3 1 2 1 1	VESTUARIO, ACCESORIOS Y PRENDAS DIVERSAS				360				360
2 3 1 2 1 3	CALZADO				660				660
2 3 1 5	MATERIALES Y UTILES				3 602				3 602
2 3 1 5 3	ASEO, LIMPIEZA Y COCINA				3 602				3 602
2 3 1 5 3 1	ASEO, LIMPIEZA Y TOCADOR				3 602				3 602
2 3 1 8	SUMINISTROS MEDICOS				1 141				1 141
2 3 1 8 1	PRODUCTOS FARMACEUTICOS				1 141				1 141
2 3 1 8 1 2	MEDICAMENTOS				1 141				1 141
2 3 1 11	SUMINISTROS PARA MANTENIMIENTO Y REPARACION				5 814				5 814
2 3 1 11 1	SUMINISTROS PARA MANTENIMIENTO Y REPARACION				5 814				5 814
2 3 1 11 1 1	PARA EDIFICIOS Y ESTRUCTURAS				5 814				5 814
2 3 1 99	COMPRA DE OTROS BIENES				42 990				42 990
2 3 1 99 1	COMPRA DE OTROS BIENES				42 990				42 990
2 3 1 99 1 2	PRODUCTOS QUIMICOS				3 602				3 602
2 3 1 99 1 3	LIBROS, DIARIOS, REVISTAS Y OTROS BIENES IMPRESOS NO				7 280				7 280
2 3 1 99 1 99	OTROS BIENES				32 108				32 108
2 3 2	CONTRATACION DE SERVICIOS			145 420	169 580				315 000
2 3 2 2	SERVICIOS BASICOS, COMUNICACIONES, PUBLICIDAD Y			4 000	96 000				100 000
2 3 2 2 1	SERVICIOS DE ENERGIA ELECTRICA, AGUA Y GAS				96 000				96 000
2 3 2 2 1 1	SERVICIO DE SUMINISTRO DE ENERGIA ELECTRICA				60 000				60 000



**PROCESO PRESUPUESTARIO DEL SECTOR PUBLICO  
FORMULACION DEL PRESUPUESTO DEL GOBIERNO LOCAL PARA EL AÑO FISCAL 2011  
ACTIVIDADES**

(En Nuevos Soles)  
(A NIVEL DISTRITAL)

DEPARTAMENTO : 04 AREQUIPA  
PROVINCIA : 01 AREQUIPA  
DISTRITO : 29 MUNICIPALIDAD DISTRITAL DE JOSE LUIS BUSTAMANTE Y RIVERO [300359]  
FUNCION : 21 CULTURA Y DEPORTE  
PROGRAMA FUNC. : 046 DEPORTES  
SUBPROGRAMA FUNC. : 0101 PROMOCION Y DESARROLLO DEPORTIVO  
PROGRAMA : 0000 SIN PROGRAMA  
ACTIVIDAD : 1000176 DEPORTE FUNDAMENTAL

COMPONENTE : 3000479 DEPORTE FUNDAMENTAL  
META PRESUPUESTARIA  
FINALIDAD : 01499 FOMENTAR EL DEPORTE Y LA RECREACION  
UNIDAD DE MEDIDA : 049 EVENTO DEPORTIVO  
CANTIDAD : 45.000

Tipo Transacción 2: Gastos Genérica del Gasto Sub genérica 1/ Sub genérica 2 Específica 1 / Específica 2	RUBRO							TOTAL
	RECURSOS ORDINARIOS	FONDO DE COMPENSACION MUNICIPAL	IMPUESTOS MUNICIPALES	RECURSOS DIRECTAMENTE RECAUDADOS	DONACIONES Y TRANSFERENCIAS	CANON Y SOBRE CANON REGALIAS RENTAS DE ADUANAS Y PARTICIPACIONES	RECURSOS POR OPERACIONES OFICIALES DE CREDITO	
2 3 2 2 1 2 SERVICIO DE AGUA Y DESAGUE				36 000				36 000
2 3 2 2 4 SERVICIO DE PUBLICIDAD, IMPRESIONES, DIFUSION E IMAGEN			4 000					4 000
2 3 2 2 4 4 SERVICIO DE IMPRESIONES, ENCUADERNACION Y			4 000					4 000
2 3 2 3 SERVICIOS DE LIMPIEZA, SEGURIDAD Y VIGILANCIA			72 000	30 000				102 000
2 3 2 3 1 SERVICIOS DE LIMPIEZA, SEGURIDAD Y VIGILANCIA			72 000	30 000				102 000
2 3 2 3 1 2 SERVICIOS DE SEGURIDAD Y VIGILANCIA			72 000	30 000				102 000
2 3 2 7 SERVICIOS PROFESIONALES Y TECNICOS			50 000	30 000				80 000
2 3 2 7 11 OTROS SERVICIOS			50 000	30 000				80 000
2 3 2 7 11 99 SERVICIOS DIVERSOS			50 000	30 000				80 000
2 3 2 8 CONTRATO ADMINISTRATIVO DE SERVICIOS			19 420	13 580				33 000
2 3 2 8 1 CONTRATO ADMINISTRATIVO DE SERVICIOS			19 420	13 580				33 000
2 3 2 8 1 1 CONTRATO ADMINISTRATIVO DE SERVICIOS			19 400	13 580				32 980
2 3 2 8 1 2 CONTRIBUCIONES A ESSALUD DE C.A.S.			20					20
2 6 ADQUISICION DE ACTIVOS NO FINANCIEROS	6 000			5 446				11 446
2 6 3 ADQUISICION DE VEHICULOS, MAQUINARIAS Y OTROS	6 000			5 446				11 446
2 6 3 2 ADQUISICION DE MAQUINARIAS, EQUIPO Y MOBILIARIO	6 000			5 446				11 446
2 6 3 2 1 PARA OFICINA				2 946				2 946
2 6 3 2 1 2 MOBILIARIO				2 946				2 946
2 6 3 2 7 ADQUISICION DE EQUIPO Y MOBILIARIO DE DEPORTE Y	6 000			2 500				8 500
2 6 3 2 7 1 EQUIPO DE DEPORTES Y RECREACION	6 000			2 500				8 500
<b>TOTAL META PRESUPUESTARIA :</b>	<b>6 000</b>		<b>145 420</b>	<b>229 593</b>				<b>381 013</b>
<b>TOTAL ACTIVIDAD :</b>	<b>6 000</b>		<b>145 420</b>	<b>229 593</b>				<b>381 013</b>



**PROCESO PRESUPUESTARIO DEL SECTOR PUBLICO  
FORMULACION DEL PRESUPUESTO DEL GOBIERNO LOCAL PARA EL AÑO FISCAL 2011  
ACTIVIDADES**

(En Nuevos Soles)  
(A NIVEL DISTRITAL)

DEPARTAMENTO : 04 AREQUIPA  
PROVINCIA : 01 AREQUIPA  
DISTRITO : 29 MUNICIPALIDAD DISTRITAL DE JOSE LUIS BUSTAMANTE Y RIVERO [300359]  
FUNCION : 23 PROTECCION SOCIAL  
PROGRAMA FUNC. : 051 ASISTENCIA SOCIAL  
SUBPROGRAMA FUNC. : 0114 DESARROLLO DE CAPACIDADES SOCIALES Y ECONOMICAS  
PROGRAMA : 0004 ACCESO DE LA POBLACION A LA IDENTIDAD  
ACTIVIDAD : 1043672 ACCESO DE RECIEN NACIDO A LA IDENTIDAD EN AREAS URBANAS Y RURALES

COMPONENTE : 3120212 ACCESO DE RECIEN NACIDOS A LA IDENTIDAD EN AREAS RURALES

META PRESUPUESTARIA

FINALIDAD : 33324 EMISION DE ACTA DE NACIMIENTO Y DNI  
UNIDAD DE MEDIDA : 229 ACTA DE NACIMIENTO  
CANTIDAD : 2,000.000

Cadena del Gasto	RUBRO							TOTAL
	RECURSOS ORDINARIOS	FONDO DE COMPENSACION MUNICIPAL	IMPUESTOS MUNICIPALES	RECURSOS DIRECTAMENTE RECAUDADOS	DONACIONES Y TRANSFERENCIAS	CANON Y SOBRE CANON REGALIAS RENTAS DE ADUANAS Y PARTICIPACIONES	RECURSOS POR OPERACIONES OFICIALES DE CREDITO	
Tipo Transacción 2: Gastos Genérica del Gasto Sub genérica 1/ Sub genérica 2 Específica 1 / Específica 2								
2 3 BIENES Y SERVICIOS				2 000				2 000
2 3 1 COMPRA DE BIENES				1 000				1 000
2 3 1 99 COMPRA DE OTROS BIENES				1 000				1 000
2 3 1 99 1 COMPRA DE OTROS BIENES				1 000				1 000
2 3 1 99 1 3 LIBROS, DIARIOS, REVISTAS Y OTROS BIENES IMPRESOS NO				1 000				1 000
2 3 2 CONTRATACION DE SERVICIOS				1 000				1 000
2 3 2 1 VIAJES				500				500
2 3 2 1 2 VIAJES DOMESTICOS				500				500
2 3 2 1 2 99 OTROS GASTOS				500				500
2 3 2 7 SERVICIOS PROFESIONALES Y TECNICOS				500				500
2 3 2 7 11 OTROS SERVICIOS				500				500
2 3 2 7 11 99 SERVICIOS DIVERSOS				500				500
<b>TOTAL META PRESUPUESTARIA :</b>				<b>2 000</b>				<b>2 000</b>
<b>TOTAL ACTIVIDAD :</b>				<b>2 000</b>				<b>2 000</b>



**PROCESO PRESUPUESTARIO DEL SECTOR PUBLICO  
FORMULACION DEL PRESUPUESTO DEL GOBIERNO LOCAL PARA EL AÑO FISCAL 2011  
ACTIVIDADES**

(En Nuevos Soles)  
(A NIVEL DISTRITAL)

DEPARTAMENTO : 04 AREQUIPA  
PROVINCIA : 01 AREQUIPA  
DISTRITO : 29 MUNICIPALIDAD DISTRITAL DE JOSE LUIS BUSTAMANTE Y RIVERO [300359]  
FUNCION : 23 PROTECCION SOCIAL  
PROGRAMA FUNC. : 051 ASISTENCIA SOCIAL  
SUBPROGRAMA FUNC. : 0115 PROTECCION DE POBLACIONES EN RIESGO  
PROGRAMA : 0000 SIN PROGRAMA  
ACTIVIDAD : 1000047 APOYO COMUNAL

COMPONENTE : 3000154 APOYO COMUNITARIO  
**META PRESUPUESTARIA**  
FINALIDAD : 00145 APOYO A LA ACCION COMUNAL  
UNIDAD DE MEDIDA : 001 ACCION  
CANTIDAD : 35.000

CADENA DEL GASTO	RUBRO							TOTAL
	RECURSOS ORDINARIOS	FONDO DE COMPENSACION MUNICIPAL	IMPUESTOS MUNICIPALES	RECURSOS DIRECTAMENTE RECAUDADOS	DONACIONES Y TRANSFERENCIAS	CANON Y SOBRE CANON REGALIAS RENTAS DE ADUANAS Y PARTICIPACIONES	RECURSOS POR OPERACIONES OFICIALES DE CREDITO	
Tipo Transacción 2: Gastos Genérica del Gasto Sub genérica 1/ Sub genérica 2 Específica 1 / Específica 2								
2 3 BIENES Y SERVICIOS				27 000				27 000
2 3 1 COMPRA DE BIENES				20 000				20 000
2 3 1 6 REPUESTOS Y ACCESORIOS				15 000				15 000
2 3 1 6 1 REPUESTOS Y ACCESORIOS				15 000				15 000
2 3 1 6 1 3 DE CONSTRUCCION Y MAQUINAS				15 000				15 000
2 3 1 99 COMPRA DE OTROS BIENES				5 000				5 000
2 3 1 99 1 COMPRA DE OTROS BIENES				5 000				5 000
2 3 1 99 1 99 OTROS BIENES				5 000				5 000
2 3 2 CONTRATACION DE SERVICIOS				7 000				7 000
2 3 2 7 SERVICIOS PROFESIONALES Y TECNICOS				7 000				7 000
2 3 2 7 11 OTROS SERVICIOS				7 000				7 000
2 3 2 7 11 99 SERVICIOS DIVERSOS				7 000				7 000
<b>TOTAL META PRESUPUESTARIA :</b>				<b>27 000</b>				<b>27 000</b>
<b>TOTAL ACTIVIDAD :</b>				<b>27 000</b>				<b>27 000</b>



**PROCESO PRESUPUESTARIO DEL SECTOR PUBLICO  
FORMULACION DEL PRESUPUESTO DEL GOBIERNO LOCAL PARA EL AÑO FISCAL 2011  
ACTIVIDADES**

(En Nuevos Soles)  
(A NIVEL DISTRITAL)

DEPARTAMENTO : 04 AREQUIPA  
PROVINCIA : 01 AREQUIPA  
DISTRITO : 29 MUNICIPALIDAD DISTRITAL DE JOSE LUIS BUSTAMANTE Y RIVERO [300359]  
FUNCION : 23 PROTECCION SOCIAL  
PROGRAMA FUNC. : 051 ASISTENCIA SOCIAL  
SUBPROGRAMA FUNC. : 0115 PROTECCION DE POBLACIONES EN RIESGO  
PROGRAMA : 0000 SIN PROGRAMA  
ACTIVIDAD : 1000412 PROMOCION Y DESARROLLO DE ORGANIZACIONES SOCIALES DE BASE

COMPONENTE : 3001095 PROMOCION Y FORTALECIMIENTO DE ORGANIZACIONES SOCIALES DE BASE  
**META PRESUPUESTARIA**  
FINALIDAD : 00159 APOYO A LAS ORGANIZACIONES DE BASES  
UNIDAD DE MEDIDA : 139 ORGANIZACION SOCIAL DE BASE  
CANTIDAD : 50.000

CADENA DEL GASTO Tipo Transacción 2: Gastos Genérica del Gasto Sub genérica 1/ Sub genérica 2 Específica 1 / Específica 2	RUBRO							TOTAL
	RECURSOS ORDINARIOS	FONDO DE COMPENSACION MUNICIPAL	IMPUESTOS MUNICIPALES	RECURSOS DIRECTAMENTE RECAUDADOS	DONACIONES Y TRANSFERENCIAS	CANON Y SOBRE CANON REGALIAS RENTAS DE ADUANAS Y PARTICIPACIONES	RECURSOS POR OPERACIONES OFICIALES DE CREDITO	
2 3 BIENES Y SERVICIOS			79 000					79 000
2 3 1 COMPRA DE BIENES			38 000					38 000
2 3 1 1 ALIMENTOS Y BEBIDAS			6 000					6 000
2 3 1 1 1 ALIMENTOS Y BEBIDAS			6 000					6 000
2 3 1 1 1 1 ALIMENTOS Y BEBIDAS PARA CONSUMO HUMANO			6 000					6 000
2 3 1 99 COMPRA DE OTROS BIENES			32 000					32 000
2 3 1 99 1 COMPRA DE OTROS BIENES			32 000					32 000
2 3 1 99 1 3 LIBROS, DIARIOS, REVISTAS Y OTROS BIENES IMPRESOS NO			12 000					12 000
2 3 1 99 1 4 SIMBOLOS, DISTINTIVOS Y CONDECORACIONES			8 000					8 000
2 3 1 99 1 99 OTROS BIENES			12 000					12 000
2 3 2 CONTRATACION DE SERVICIOS			41 000					41 000
2 3 2 1 VIAJES			2 000					2 000
2 3 2 1 2 VIAJES DOMESTICOS			2 000					2 000
2 3 2 1 2 99 OTROS GASTOS			2 000					2 000
2 3 2 7 SERVICIOS PROFESIONALES Y TECNICOS			39 000					39 000
2 3 2 7 10 SERVICIO POR ATENCIONES Y CELEBRACIONES			9 000					9 000
2 3 2 7 10 2 ATENCIONES OFICIALES Y CELEBRACIONES			9 000					9 000
2 3 2 7 11 OTROS SERVICIOS			30 000					30 000
2 3 2 7 11 99 SERVICIOS DIVERSOS			30 000					30 000
<b>TOTAL META PRESUPUESTARIA :</b>			<b>79 000</b>					<b>79 000</b>
<b>TOTAL ACTIVIDAD :</b>			<b>79 000</b>					<b>79 000</b>



**PROCESO PRESUPUESTARIO DEL SECTOR PUBLICO  
FORMULACION DEL PRESUPUESTO DEL GOBIERNO LOCAL PARA EL AÑO FISCAL 2011  
ACTIVIDADES**

(En Nuevos Soles)  
(A NIVEL DISTRITAL)

DEPARTAMENTO : 04 AREQUIPA  
PROVINCIA : 01 AREQUIPA  
DISTRITO : 29 MUNICIPALIDAD DISTRITAL DE JOSE LUIS BUSTAMANTE Y RIVERO [300359]

FUNCION : 23 PROTECCION SOCIAL  
PROGRAMA FUNC. : 051 ASISTENCIA SOCIAL  
SUBPROGRAMA FUNC. : 0115 PROTECCION DE POBLACIONES EN RIESGO  
PROGRAMA : 0000 SIN PROGRAMA  
ACTIVIDAD : 1000588 PROGRAMA DEL VASO DE LECHE

COMPONENTE : 3001841 PROGRAMA DEL VASO DE LECHE  
META PRESUPUESTARIA  
FINALIDAD : 01496 BRINDAR ASISTENCIA ALIMENTARIA  
UNIDAD DE MEDIDA : 101 RACION  
CANTIDAD : 53,856.000

Tipo Transacción 2: Genérica del Gasto Sub genérica 1/ Sub genérica 2 Específica 1 / Específica 2	RUBRO							TOTAL
	RECURSOS ORDINARIOS	FONDO DE COMPENSACION MUNICIPAL	IMPUESTOS MUNICIPALES	RECURSOS DIRECTAMENTE RECAUDADOS	DONACIONES Y TRANSFERENCIAS	CANON Y SOBRE CANON REGALIAS RENTAS DE ADUANAS Y PARTICIPACIONES	RECURSOS POR OPERACIONES OFICIALES DE CREDITO	
2 2 PENSIONES Y OTRAS PRESTACIONES SOCIALES	568 005							568 005
2 2 2 PRESTACIONES Y ASISTENCIA SOCIAL	568 005							568 005
2 2 2 3 ENTREGA DE BIENES Y SERVICIOS	568 005							568 005
2 2 2 3 1 APOYO ALIMENTARIO	568 005							568 005
2 2 2 3 1 1 ALIMENTOS PARA PROGRAMAS SOCIALES	568 005							568 005
2 3 BIENES Y SERVICIOS				5 500				5 500
2 3 1 COMPRA DE BIENES				2 000				2 000
2 3 1 99 COMPRA DE OTROS BIENES				2 000				2 000
2 3 1 99 1 COMPRA DE OTROS BIENES				2 000				2 000
2 3 1 99 1 99 OTROS BIENES				2 000				2 000
2 3 2 CONTRATACION DE SERVICIOS				3 500				3 500
2 3 2 1 VIAJES				1 500				1 500
2 3 2 1 2 VIAJES DOMESTICOS				1 500				1 500
2 3 2 1 2 99 OTROS GASTOS				1 500				1 500
2 3 2 7 SERVICIOS PROFESIONALES Y TECNICOS				2 000				2 000
2 3 2 7 11 OTROS SERVICIOS				2 000				2 000
2 3 2 7 11 99 SERVICIOS DIVERSOS				2 000				2 000
<b>TOTAL META PRESUPUESTARIA :</b>	<b>568 005</b>			<b>5 500</b>				<b>573 505</b>
<b>TOTAL ACTIVIDAD :</b>	<b>568 005</b>			<b>5 500</b>				<b>573 505</b>



**PROCESO PRESUPUESTARIO DEL SECTOR PUBLICO  
FORMULACION DEL PRESUPUESTO DEL GOBIERNO LOCAL PARA EL AÑO FISCAL 2011  
ACTIVIDADES**

(En Nuevos Soles)  
(A NIVEL DISTRITAL)

DEPARTAMENTO : 04 AREQUIPA  
PROVINCIA : 01 AREQUIPA  
DISTRITO : 29 MUNICIPALIDAD DISTRITAL DE JOSE LUIS BUSTAMANTE Y RIVERO [300359]  
FUNCION : 23 PROTECCION SOCIAL  
PROGRAMA FUNC. : 051 ASISTENCIA SOCIAL  
SUBPROGRAMA FUNC. : 0115 PROTECCION DE POBLACIONES EN RIESGO  
PROGRAMA : 0000 SIN PROGRAMA  
ACTIVIDAD : 1000655 DEFENSA MUNICIPAL AL NIÑO Y AL ADOLESCENTE (DEMUNA)

COMPONENTE : 3001844 DEFENSA MUNICIPAL AL NIÑO Y AL ADOLESCENTE (DEMUNA)  
META PRESUPUESTARIA  
FINALIDAD : 01497 BRINDAR DEFENSORIA MUNICIPAL AL NIÑO Y AL ADOLESCENTE  
UNIDAD DE MEDIDA : 001 ACCION  
CANTIDAD : 28 000

CADENA DEL GASTO		RUBRO						TOTAL	
Tipo Transacción 2: Gastos Genérica del Gasto Sub genérica 1/ Sub genérica 2 Específica 1 / Específica 2		RECURSOS ORDINARIOS	FONDO DE COMPENSACION MUNICIPAL	IMPUESTOS MUNICIPALES	RECURSOS DIRECTAMENTE RECAUDADOS	DONACIONES Y TRANSFERENCIAS	CANON Y SOBRE CANON REGALIAS RENTAS DE ADUANAS Y PARTICIPACIONES		RECURSOS POR OPERACIONES OFICIALES DE CREDITO
2 3	BIENES Y SERVICIOS				32 000				32 000
2 3 1	COMPRA DE BIENES				20 000				20 000
2 3 1 1	ALIMENTOS Y BEBIDAS				4 000				4 000
2 3 1 1 1	ALIMENTOS Y BEBIDAS				4 000				4 000
2 3 1 1 1 1	ALIMENTOS Y BEBIDAS PARA CONSUMO HUMANO				4 000				4 000
2 3 1 99	COMPRA DE OTROS BIENES				16 000				16 000
2 3 1 99 1	COMPRA DE OTROS BIENES				16 000				16 000
2 3 1 99 1 3	LIBROS, DIARIOS, REVISTAS Y OTROS BIENES IMPRESOS NO				5 000				5 000
2 3 1 99 1 4	SIMBOLOS, DISTINTIVOS Y CONDECORACIONES				7 000				7 000
2 3 1 99 1 99	OTROS BIENES				4 000				4 000
2 3 2	CONTRATACION DE SERVICIOS				12 000				12 000
2 3 2 1	VIAJES				1 500				1 500
2 3 2 1 2	VIAJES DOMESTICOS				1 500				1 500
2 3 2 1 2 99	OTROS GASTOS				1 500				1 500
2 3 2 7	SERVICIOS PROFESIONALES Y TECNICOS				10 500				10 500
2 3 2 7 10	SERVICIO POR ATENCIONES Y CELEBRACIONES				2 500				2 500
2 3 2 7 10 2	ATENCIONES OFICIALES Y CELEBRACIONES				2 500				2 500
2 3 2 7 11	OTROS SERVICIOS				8 000				8 000
2 3 2 7 11 99	SERVICIOS DIVERSOS				8 000				8 000
<b>TOTAL META PRESUPUESTARIA :</b>					<b>32 000</b>				<b>32 000</b>
<b>TOTAL ACTIVIDAD :</b>					<b>32 000</b>				<b>32 000</b>





**PROCESO PRESUPUESTARIO DEL SECTOR PUBLICO  
 FORMULACION DEL PRESUPUESTO DEL GOBIERNO LOCAL PARA EL AÑO FISCAL 2011  
 ACTIVIDADES**



(En Nuevos Soles)  
 (A NIVEL DISTRITAL)

DEPARTAMENTO : 04 AREQUIPA  
 PROVINCIA : 01 AREQUIPA  
 DISTRITO : 29 MUNICIPALIDAD DISTRITAL DE JOSE LUIS BUSTAMANTE Y RIVERO [300359]  
 FUNCION : 23 PROTECCION SOCIAL  
 PROGRAMA FUNC. : 051 ASISTENCIA SOCIAL  
 SUBPROGRAMA FUNC. : 0115 PROTECCION DE POBLACIONES EN RIESGO  
 PROGRAMA : 0000 SIN PROGRAMA  
 ACTIVIDAD : 1000655 DEFENSA MUNICIPAL AL NIÑO Y AL ADOLESCENTE (DEMUNA)

COMPONENTE : 3001844 DEFENSA MUNICIPAL AL NIÑO Y AL ADOLESCENTE (DEMUNA)  
 META PRESUPUESTARIA  
 FINALIDAD : 01497 BRINDAR DEFENSORIA MUNICIPAL AL NIÑO Y AL ADOLESCENTE  
 UNIDAD DE MEDIDA : 001 ACCION  
 CANTIDAD : 28.000

<b>CADENA DEL GASTO</b> Tipo Transacción 2: Gastos Genérica del Gasto Sub genérica 1/ Sub genérica 2 Especifica 1 / Especifica 2	RECURSOS ORDINARIOS	FONDO DE COMPENSACION MUNICIPAL	IMPUESTOS MUNICIPALES	RECURSOS DIRECTAMENTE RECAUDADOS	DONACIONES Y TRANSFERENCIAS	CANON Y SOBRE CANON REGALIAS RENTAS DE ADUANAS Y PARTICIPACIONES	RECURSOS POR OPERACIONES OFICIALES DE CREDITO
	<b>TOTAL GENERAL POR ACTIVIDADES :</b>	622 655	3 204 616	4 793 000	3 627 660	1 318 420	13 666 151


**Municipalidad Distrital**  
**José L. Bustamante y Rivero**  
  
**Dr. Manuel Huamán H.**  
 Director de Planeamiento y Presupuesto


**MUNICIPALIDAD DISTRITAL**  
**J.L. BUSTAMANTE Y RIVERO**  
  
**Dr. Alfredo Zegarra Tejada**  
 ALCALDE



**PROCESO PRESUPUESTARIO DEL SECTOR PUBLICO  
FORMULACION DEL PRESUPUESTO DEL GOBIERNO LOCAL PARA EL AÑO FISCAL 2011  
RESUMEN DE ACTIVIDADES**

(En Nuevos Soles)  
(A NIVEL DISTRITAL)

DEPARTAMENTO : 04 AREQUIPA  
PROVINCIA : 01 AREQUIPA  
DISTRITO : 29 MUNICIPALIDAD DISTRITAL DE JOSE LUIS BUSTAMANTE Y RIVERO [300359]

Fn/PrgF/SPrgF/Prg/Act/Comp/Meta	Denominación	META PRESUPUESTARIA		RUBRO						TOTAL	
		UNIDAD DE MEDIDA	CANTIDAD	RECURSOS ORDINARIOS	FONDO DE COMPENSACION MUNICIPAL	IMPUESTOS MUNICIPALES	RECURSOS DIRECTAMENTE RECAUDADOS	DONACIONES Y TRANSFERENCIAS	CANON Y SOBRE CANON REGALIAS RENTAS DE ADUANAS Y PARTICIPACIONES		RECURSOS POR OPERACIONES OFICIALES DE CREDITO
03	PLANEAMIENTO, GESTION Y RESERVA DE CONTINGENCIA			54 650	1 949 299	3 094 736	445 509		564 805		6 108 999
004	PLANEAMIENTO GUBERNAMENTAL				146 816	78 391	99 500				324 707
0005	PLANEAMIENTO INSTITUCIONAL				146 816	78 391	99 500				324 707
0000	SIN PROGRAMA				146 816	78 391	99 500				324 707
1000110	CONDUCCION Y ORIENTACION SUPERIOR				146 816	78 391	99 500				324 707
3001833	CONDUCCION Y ORIENTACION SUPERIOR				146 816	78 391	99 500				324 707
01109	NORMAR Y FISCALIZAR	RESOLUCION	1,500.000		146 816	78 391	99 500				324 707
006	GESTION				1 802 483	3 007 660	142 655		564 805		5 517 603
0008	ASESORAMIENTO Y APOYO				1 802 483	3 007 660	142 655		214 805		5 167 603
0000	SIN PROGRAMA				1 802 483	3 007 660	142 655		214 805		5 167 603
1000267	GESTION ADMINISTRATIVA				1 802 483	3 007 660	142 655		214 805		5 167 603
3000693	GESTION ADMINISTRATIVA				1 802 483	3 007 660	142 655		214 805		5 167 603
00886	GERENCIAR RECURSOS MATERIALES, HUMANOS Y	DOCUMENTO EMITIDO	5,000.000		1 802 483	3 007 660	142 655		214 805		5 167 603
0010	INFRAESTRUCTURA Y EQUIPAMIENTO								350 000		350 000
0000	SIN PROGRAMA								350 000		350 000
1021705	MANTENIMIENTO DE INFRAESTRUCTURA PUBLICA								350 000		350 000
3022564	MANTENIMIENTO DE INFRAESTRUCTURA								350 000		350 000
01018	MANTENIMIENTO DE INFRAESTRUCTURA CONSTRUIDA	INTERVENCION	20.000						350 000		350 000
007	RECAUDACION					8 685	203 354				212 039
0013	RECAUDACION					8 685	203 354				212 039
0000	SIN PROGRAMA					8 685	203 354				212 039
1000704	ADMINISTRACION DE RECURSOS MUNICIPALES					8 685	203 354				212 039
3001845	ADMINISTRACION DE RECURSOS MUNICIPALES					8 685	203 354				212 039
01494	COBRANZA TRIBUTARIA	MILES DE NUEVOS	8,479,560.000			8 685	203 354				212 039
011	TRANSFERENCIAS E INTERMEDIACION FINANCIERA			54 650							54 650
0019	TRANSFERENCIAS DE CARACTER GENERAL			54 650							54 650
0000	SIN PROGRAMA			54 650							54 650
1061660	TRANSFERENCIAS FINANCIERAS			54 650							54 650
3039094	TRANSFERENCIA FINANCIERA DE GOBIERNOS LOCALES			54 650							54 650
38914	TRANSFERENCIA FINANCIERA PARA PROGRAMAS DE	MILES DE NUEVOS	51,143 000	51 143							51 143
38915	TRANSFERENCIA FINANCIERA PARA PROGRAMA DE	MILES DE NUEVOS	3,507.000	3 507							3 507
05	ORDEN PUBLICO Y SEGURIDAD				30 000	27 427	327 238				384 665
014	ORDEN INTERNO				30 000	27 427	327 238				384 665
0031	SEGURIDAD VECINAL Y COMUNAL				30 000	27 427	327 238				384 665



**PROCESO PRESUPUESTARIO DEL SECTOR PUBLICO**  
**FORMULACION DEL PRESUPUESTO DEL GOBIERNO LOCAL PARA EL AÑO FISCAL 2011**  
**RESUMEN DE ACTIVIDADES**

(En Nuevos Soles)  
(A NIVEL DISTRITAL)

DEPARTAMENTO : 04 AREQUIPA  
PROVINCIA : 01 AREQUIPA  
DISTRITO : 29 MUNICIPALIDAD DISTRITAL DE JOSE LUIS BUSTAMANTE Y RIVERO [300359]

Fn/PrgF/SPrgF/Prg/Act/Comp/Meta	Denominación	META PRESUPUESTARIA		RUBRO						TOTAL		
		UNIDAD DE MEDIDA	CANTIDAD	RECURSOS ORDINARIOS	FONDO DE COMPENSACION MUNICIPAL	IMPUESTOS MUNICIPALES	RECURSOS DIRECTAMENTE RECAUDADOS	DONACIONES Y TRANSFERENCIAS	CANON Y SOBRE CANON REGALIAS RENTAS DE ADUANAS Y PARTICIPACIONES		RECURSOS POR OPERACIONES OFICIALES DE CREDITO	
0000	SIN PROGRAMA			30 000		27 427	327 238					384 665
1000587	SERENAZGO			30 000		27 427	327 238					384 665
3001840	SERENAZGO			30 000		27 427	327 238					384 665
00678	EFFECTUAR ACCIONES DE SEGURIDAD CIUDADANA	INSPECCION	500.000	30 000		27 427	327 238					384 665
08	COMERCIO			192 400		227 003	176 996					596 399
021	COMERCIO			192 400		227 003	176 996					596 399
0043	PROMOCION DEL COMERCIO INTERNO			192 400		227 003	176 996					596 399
0000	SIN PROGRAMA			192 400		227 003	176 996					596 399
1000705	PROMOCION DEL COMERCIO			192 400		227 003	176 996					596 399
3001846	PROMOCION DEL COMERCIO			192 400		227 003	176 996					596 399
01500	FOMENTAR EL COMERCIO Y LA DEFENSA DEL	INTERVENCION	200.000	192 400		227 003	176 996					596 399
15	TRANSPORTE					60 000			300 000			360 000
036	TRANSPORTE URBANO					60 000			300 000			360 000
0074	VIAS URBANAS					60 000			300 000			360 000
0000	SIN PROGRAMA					60 000			300 000			360 000
1000654	MANTENIMIENTO VIAL LOCAL					60 000			300 000			360 000
3001843	MANTENIMIENTO VIAL LOCAL					60 000			300 000			360 000
01509	MANTENIMIENTO DE VIAS Y DE LA RED DE SEMAFOROS	ACCION	30.000			60 000			300 000			360 000
17	MEDIO AMBIENTE			1 026 817		1 132 414	2 354 724		190 000			4 703 955
039	MEDIO AMBIENTE			1 026 817		1 132 414	2 354 724		190 000			4 703 955
0086	LIMPIEZA PUBLICA			913 430		1 067 388	214 608		190 000			2 385 426
0000	SIN PROGRAMA			913 430		1 067 388	214 608		190 000			2 385 426
1000584	SERVICIO DE LIMPIEZA PUBLICA			913 430		1 067 388	214 608		190 000			2 385 426
3001837	SERVICIO DE LIMPIEZA PUBLICA			913 430		1 067 388	214 608		190 000			2 385 426
01504	EFFECTUAR LA LIMPIEZA PUBLICA	TONELADA	500,000.000	913 430		1 067 388	214 608		190 000			2 385 426
0087	PARQUES, JARDINES Y ORNATO			113 387		65 026	2 140 116					2 318 529
0000	SIN PROGRAMA			113 387		65 026	2 140 116					2 318 529
1000586	MANTENIMIENTO DE PARQUES Y JARDINES			113 387		65 026	2 140 116					2 318 529
3001839	MANTENIMIENTO DE PARQUES Y JARDINES			113 387		65 026	2 140 116					2 318 529
01508	MANTENER Y CONSERVAR LAS AREAS VERDES	HECTAREA	36.000	113 387		65 026	2 140 116					2 318 529
19	VIVIENDA Y DESARROLLO URBANO								263 615			263 615
041	DESARROLLO URBANO								263 615			263 615
0090	PLANEAMIENTO Y DESARROLLO URBANO								263 615			263 615
0000	SIN PROGRAMA								263 615			263 615



**PROCESO PRESUPUESTARIO DEL SECTOR PUBLICO  
FORMULACION DEL PRESUPUESTO DEL GOBIERNO LOCAL PARA EL AÑO FISCAL 2011  
RESUMEN DE ACTIVIDADES**

(En Nuevos Soles)  
(A NIVEL DISTRITAL)

DEPARTAMENTO : 04 AREQUIPA  
PROVINCIA : 01 AREQUIPA  
DISTRITO : 29 MUNICIPALIDAD DISTRITAL DE JOSE LUIS BUSTAMANTE Y RIVERO [300359]

Fn/PrgF/SPrgF/Prg/Act/Comp/Meta	Denominación	META PRESUPUESTARIA		RUBRO						TOTAL	
		UNIDAD DE MEDIDA	CANTIDAD	RECURSOS ORDINARIOS	FONDO DE COMPENSACION MUNICIPAL	IMPUESTOS MUNICIPALES	RECURSOS DIRECTAMENTE RECAUDADOS	DONACIONES Y TRANSFERENCIAS	CANON Y SOBRE CANON REGALIAS RENTAS DE ADUANAS Y PARTICIPACIONES		RECURSOS POR OPERACIONES OFICIALES DE CREDITO
1000366	PLANEAMIENTO URBANO								263 615	263 615	
3000987	PLANEAMIENTO URBANO								263 615	263 615	
01513	ADMINISTRAR LA CIUDAD A TRAVES DE LA	EXPEDIENTE	160.000						263 615	263 615	
21	CULTURA Y DEPORTE			6 000		145 420		283 593		435 013	
045	CULTURA							54 000		54 000	
0100	PROMOCION Y DESARROLLO CULTURAL							54 000		54 000	
0000	SIN PROGRAMA							54 000		54 000	
1000401	PROMOCION E INCENTIVO DE LAS ACTIVIDADES							54 000		54 000	
3001836	PROMOCION E INCENTIVO DE LAS ACTIVIDADES							54 000		54 000	
38927	PROMOCION E INCENTIVO DE LAS ACTIVIDADES	EVENTO CULTURAL	40.000					54 000		54 000	
046	DEPORTES			6 000		145 420		229 593		381 013	
0101	PROMOCION Y DESARROLLO DEPORTIVO			6 000		145 420		229 593		381 013	
0000	SIN PROGRAMA			6 000		145 420		229 593		381 013	
1000176	DEPORTE FUNDAMENTAL			6 000		145 420		229 593		381 013	
3000479	DEPORTE FUNDAMENTAL			6 000		145 420		229 593		381 013	
01499	FOMENTAR EL DEPORTE Y LA RECREACION	EVENTO DEPORTIVO	45.000	6 000		145 420		229 593		381 013	
23	PROTECCION SOCIAL				568 005		106 000	39 500		713 505	
051	ASISTENCIA SOCIAL				568 005		106 000	39 500		713 505	
0114	DESARROLLO DE CAPACIDADES SOCIALES Y							2 000		2 000	
0004	ACCESO DE LA POBLACION A LA IDENTIDAD							2 000		2 000	
1043672	ACCESO DE RECIEN NACIDO A LA IDENTIDAD EN AREAS							2 000		2 000	
3120212	ACCESO DE RECIEN NACIDOS A LA IDENTIDAD EN AREAS							2 000		2 000	
33324	EMISION DE ACTA DE NACIMIENTO Y DNI	ACTA DE NACIMIENTO	2,000.000					2 000		2 000	
0115	PROTECCION DE POBLACIONES EN RIESGO				568 005		106 000	37 500		711 505	
0000	SIN PROGRAMA				568 005		106 000	37 500		711 505	
1000047	APOYO COMUNAL							27 000		27 000	
3000154	APOYO COMUNITARIO							27 000		27 000	
00145	APOYO A LA ACCION COMUNAL	ACCION	35.000					27 000		27 000	
1000412	PROMOCION Y DESARROLLO DE ORGANIZACIONES							79 000		79 000	
3001095	PROMOCION Y FORTALECIMIENTO DE ORGANIZACIONES							79 000		79 000	
00159	APOYO A LAS ORGANIZACIONES DE BASES	ORGANIZACION	50.000					79 000		79 000	
1000588	PROGRAMA DEL VASO DE LECHE				568 005			5 500		573 505	
3001841	PROGRAMA DEL VASO DE LECHE				568 005			5 500		573 505	
01496	BRINDAR ASISTENCIA ALIMENTARIA	RACION	53.856.000	568 005				5 500		573 505	





**PROCESO PRESUPUESTARIO DEL SECTOR PUBLICO  
 FORMULACION DEL PRESUPUESTO DEL GOBIERNO LOCAL PARA EL AÑO FISCAL 2011  
 RESUMEN DE ACTIVIDADES**

(En Nuevos Soles)  
 (A NIVEL DISTRITAL)

DEPARTAMENTO : 04 AREQUIPA  
 PROVINCIA : 01 AREQUIPA  
 DISTRITO : 29 MUNICIPALIDAD DISTRITAL DE JOSE LUIS BUSTAMANTE Y RIVERO [300359]

Fn/PrgF/SPrgF/Prg/Act/Comp/Meta	Denominación	META PRESUPUESTARIA		RUBRO						TOTAL	
		UNIDAD DE MEDIDA	CANTIDAD	RECURSOS ORDINARIOS	FONDO DE COMPENSACION MUNICIPAL	IMPUESTOS MUNICIPALES	RECURSOS DIRECTAMENTE RECAUDADOS	DONACIONES Y TRANSFERENCIAS	CANON Y SOBRE CANON REGALIAS RENTAS DE ADUANAS Y PARTICIPACIONES		RECURSOS POR OPERACIONES OFICIALES DE CREDITO
1000655	DEFENSA MUNICIPAL AL NIÑO Y AL ADOLESCENTE						32 000				32 000
3001844	DEFENSA MUNICIPAL AL NIÑO Y AL ADOLESCENTE						32 000				32 000
01497	BRINDAR DEFENSORIA MUNICIPAL AL NIÑO Y AL		ACCION28.000				32 000				32 000
<b>TOTAL PLIEGO :</b>				<b>622 655</b>	<b>3 204 516</b>	<b>4 793 000</b>	<b>3 627 560</b>		<b>1 318 420</b>		<b>13 566 151</b>

 **Municipalidad Distrital**  
**José L. Bustamante y Rivero**  
*Manuel Huamánvilca H.*  
 Co. Manuel Huamánvilca H.  
 Jefe de Planeación y Presupuesto

 **MUNICIPALIDAD DISTRITAL**  
**J.L. BUSTAMANTE Y RIVERO**  
*Dr. Alfredo Zegarra Tejada*  
 Dr. Alfredo Zegarra Tejada  
 ALCALDE







**PROCESO PRESUPUESTARIO DEL SECTOR PUBLICO  
FORMULACION DEL PRESUPUESTO DEL GOBIERNO LOCAL PARA EL AÑO FISCAL 2011  
PROYECTOS**

(En Nuevos Soles)  
(A NIVEL DISTRITAL)

DEPARTAMENTO : 04 AREQUIPA  
PROVINCIA : 01 AREQUIPA  
DISTRITO : 29 MUNICIPALIDAD DISTRITAL DE JOSE LUIS BUSTAMANTE Y RIVERO [300359]

FUNCION : 03 PLANEAMIENTO, GESTION Y RESERVA DE CONTINGENCIA  
PROGRAMA FUNC. : 006 GESTION  
SUBPROGRAMA FUNC. : 0010 INFRAESTRUCTURA Y EQUIPAMIENTO  
PROGRAMA : 0000 SIN PROGRAMA  
PROYECTO : 2006801 CONSTRUCCION DE PALACIO MUNICIPAL

COMPONENTE : 1005191 CONSTRUCCION DE PALACIO MUNICIPAL  
**META PRESUPUESTARIA**  
FINALIDAD : 20154 CONSTRUCCION DE TALLERES  
UNIDAD DE MEDIDA : 040 EDIFICACION  
CANTIDAD : 1.000

CADENA DEL GASTO	RUBRO							TOTAL
	RECURSOS ORDINARIOS	FONDO DE COMPENSACION MUNICIPAL	IMPUESTOS MUNICIPALES	RECURSOS DIRECTAMENTE RECAUDADOS	DONACIONES Y TRANSFERENCIAS	CANON Y SOBRE CANON REGALIAS RENTAS DE ADUANAS Y PARTICIPACIONES	RECURSOS POR OPERACIONES OFICIALES DE CREDITO	
Tipo Transacción 2:Gastos Genérica del Gasto Sub genérica 1/ Sub genérica 2 Específica 1 / Específica 2								
2 6 ADQUISICION DE ACTIVOS NO FINANCIEROS		61 317	140 000	140 000		97 365		438 682
2 6 2 CONSTRUCCION DE EDIFICIOS Y ESTRUCTURAS		61 317	140 000	140 000		97 365		438 682
2 6 2 2 EDIFICIOS O UNIDADES NO RESIDENCIALES		61 317	140 000	140 000		97 365		438 682
2 6 2 2 1 EDIFICIOS ADMINISTRATIVOS		61 317	140 000	140 000		97 365		438 682
2 6 2 2 1 2 COSTO DE CONSTRUCCION POR CONTRATA		61 317	140 000	140 000		97 365		438 682
<b>TOTAL META PRESUPUESTARIA :</b>		<b>61 317</b>	<b>140 000</b>	<b>140 000</b>		<b>97 365</b>		<b>438 682</b>
<b>TOTAL PROYECTO :</b>		<b>500 000</b>	<b>140 000</b>	<b>140 000</b>		<b>97 365</b>		<b>877 365</b>



**PROCESO PRESUPUESTARIO DEL SECTOR PUBLICO  
FORMULACION DEL PRESUPUESTO DEL GOBIERNO LOCAL PARA EL AÑO FISCAL 2011  
PROYECTOS**

(En Nuevos Soles)  
(A NIVEL DISTRITAL)

DEPARTAMENTO : 04 AREQUIPA  
PROVINCIA : 01 AREQUIPA  
DISTRITO : 29 MUNICIPALIDAD DISTRITAL DE JOSE LUIS BUSTAMANTE Y RIVERO [300359]

FUNCION : 05 ORDEN PUBLICO Y SEGURIDAD  
PROGRAMA FUNC. : 016 GESTION DE RIESGOS Y EMERGENCIAS  
SUBPROGRAMA FUNC. : 0035 PREVENCIÓN DE DESASTRES  
PROGRAMA : 0000 SIN PROGRAMA  
PROYECTO : 2005564 CONSTRUCCION DE DEFENSAS RIBEREÑAS

COMPONENTE : 2002645 CONSTRUCCION DE MUROS DE CONTENCIÓN  
META PRESUPUESTARIA  
FINALIDAD : 10246 CONSTRUCCION DE CERCO Y MURO DE CONTENCIÓN  
UNIDAD DE MEDIDA : 040 EDIFICACION  
CANTIDAD : 1.000

CADENA DEL GASTO	RUBRO							TOTAL
	RECURSOS ORDINARIOS	FONDO DE COMPENSACION MUNICIPAL	IMPUESTOS MUNICIPALES	RECURSOS DIRECTAMENTE RECAUDADOS	DONACIONES Y TRANSFERENCIAS	CANON Y SOBRE CANON REGALIAS RENTAS DE ADUANAS Y PARTICIPACIONES	RECURSOS POR OPERACIONES OFICIALES DE CREDITO	
Tipo Transacción 2:Gastos Genérica del Gasto Sub genérica 1/ Sub genérica 2 Específica 1 / Específica 2								
2 6 ADQUISICION DE ACTIVOS NO FINANCIEROS						40 000		40 000
2 6 2 CONSTRUCCION DE EDIFICIOS Y ESTRUCTURAS						40 000		40 000
2 6 2 3 OTRAS ESTRUCTURAS						40 000		40 000
2 6 2 399 OTRAS ESTRUCTURAS DIVERSAS						40 000		40 000
2 6 2 399 2 COSTO DE CONSTRUCCION POR CONTRATA						40 000		40 000
<b>TOTAL META PRESUPUESTARIA :</b>						<b>40 000</b>		<b>40 000</b>
<b>TOTAL PROYECTO :</b>						<b>80 000</b>		<b>80 000</b>



**PROCESO PRESUPUESTARIO DEL SECTOR PUBLICO  
FORMULACION DEL PRESUPUESTO DEL GOBIERNO LOCAL PARA EL AÑO FISCAL 2011  
PROYECTOS**

(En Nuevos Soles)  
(A NIVEL DISTRITAL)

DEPARTAMENTO : 04 AREQUIPA  
PROVINCIA : 01 AREQUIPA  
DISTRITO : 29 MUNICIPALIDAD DISTRITAL DE JOSE LUIS BUSTAMANTE Y RIVERO [300359]

FUNCION : 10 AGROPECUARIA  
PROGRAMA FUNC. : 025 RIEGO  
SUBPROGRAMA FUNC. : 0050 INFRAESTRUCTURA DE RIEGO  
PROGRAMA : 0000 SIN PROGRAMA  
PROYECTO : 2011303 MEJORAMIENTO DE SISTEMA DE RIEGO

COMPONENTE : 2008622 RIEGO TECNIFICADO  
META PRESUPUESTARIA  
FINALIDAD : 13934 RIEGO PRESURIZADO  
UNIDAD DE MEDIDA : 040 EDIFICACION  
CANTIDAD : 1.000

CADENA DEL GASTO	RUBRO							TOTAL
	RECURSOS ORDINARIOS	FONDO DE COMPENSACION MUNICIPAL	IMPUESTOS MUNICIPALES	RECURSOS DIRECTAMENTE RECAUDADOS	DONACIONES Y TRANSFERENCIAS	CANON Y SOBRE CANON REGALIAS RENTAS DE ADUANAS Y PARTICIPACIONES	RECURSOS POR OPERACIONES OFICIALES DE CREDITO	
Tipo Transacción 2: Gastos Genérica del Gasto Sub genérica 1/ Sub genérica 2 Específica 1 / Específica 2								
2 6 ADQUISICION DE ACTIVOS NO FINANCIEROS						230 000		230 000
2 6 2 CONSTRUCCION DE EDIFICIOS Y ESTRUCTURAS						230 000		230 000
2 6 2 3 OTRAS ESTRUCTURAS						230 000		230 000
2 6 2 399 OTRAS ESTRUCTURAS DIVERSAS						230 000		230 000
2 6 2 399 2 COSTO DE CONSTRUCCION POR CONTRATA						230 000		230 000
<b>TOTAL META PRESUPUESTARIA :</b>						<b>230 000</b>		<b>230 000</b>
<b>TOTAL PROYECTO :</b>						<b>230 000</b>		<b>230 000</b>



**PROCESO PRESUPUESTARIO DEL SECTOR PUBLICO  
FORMULACION DEL PRESUPUESTO DEL GOBIERNO LOCAL PARA EL AÑO FISCAL 2011  
PROYECTOS**

(En Nuevos Soles)  
(A NIVEL DISTRITAL)

DEPARTAMENTO : 04 AREQUIPA  
PROVINCIA : 01 AREQUIPA  
DISTRITO : 29 MUNICIPALIDAD DISTRITAL DE JOSE LUIS BUSTAMANTE Y RIVERO [300359]

FUNCION : 15 TRANSPORTE  
PROGRAMA FUNC. : 036 TRANSPORTE URBANO  
SUBPROGRAMA FUNC. : 0074 VIAS URBANAS  
PROGRAMA : 0000 SIN PROGRAMA  
PROYECTO : 2001445 CONSTRUCCION DE PISTAS Y VEREDAS

COMPONENTE : 2005654 CONSTRUCCION DE VEREDA PEATONAL  
META PRESUPUESTARIA  
FINALIDAD : 21254 ASFALTADO DE CALLES Y PASAJES  
UNIDAD DE MEDIDA : 073 METRO  
CANTIDAD : 300.000

CADENA DEL GASTO	RUBRO							TOTAL
	RECURSOS ORDINARIOS	FONDO DE COMPENSACION MUNICIPAL	IMPUESTOS MUNICIPALES	RECURSOS DIRECTAMENTE RECAUDADOS	DONACIONES Y TRANSFERENCIAS	CANON Y SOBRE CANON REGALIAS RENTAS DE ADUANAS Y PARTICIPACIONES	RECURSOS POR OPERACIONES OFICIALES DE CREDITO	
Tipo Transacción 2: Gastos Genérica del Gasto Sub genérica 1/ Sub genérica 2 Específica 1 / Específica 2								
2 6 ADQUISICION DE ACTIVOS NO FINANCIEROS						190 920		190 920
2 6 2 CONSTRUCCION DE EDIFICIOS Y ESTRUCTURAS						190 920		190 920
2 6 2 3 OTRAS ESTRUCTURAS						190 920		190 920
2 6 2 3 2 INFRAESTRUCTURA VIAL						190 920		190 920
2 6 2 3 2 3 COSTO DE CONSTRUCCION POR CONTRATA						190 920		190 920
<b>TOTAL META PRESUPUESTARIA :</b>						<b>190 920</b>		<b>190 920</b>



**PROCESO PRESUPUESTARIO DEL SECTOR PUBLICO  
FORMULACION DEL PRESUPUESTO DEL GOBIERNO LOCAL PARA EL AÑO FISCAL 2011  
PROYECTOS**

(En Nuevos Soles)  
(A NIVEL DISTRITAL)

DEPARTAMENTO : 04 AREQUIPA  
PROVINCIA : 01 AREQUIPA  
DISTRITO : 29 MUNICIPALIDAD DISTRITAL DE JOSE LUIS BUSTAMANTE Y RIVERO [300359]

FUNCION : 15 TRANSPORTE  
PROGRAMA FUNC. : 036 TRANSPORTE URBANO  
SUBPROGRAMA FUNC. : 0074 VIAS URBANAS  
PROGRAMA : 0000 SIN PROGRAMA  
PROYECTO : 2001445 CONSTRUCCION DE PISTAS Y VEREDAS

COMPONENTE : 2008289 REHABILITACION DE PISTAS Y VEREDAS  
META PRESUPUESTARIA  
FINALIDAD : 03790 ASFALTADO DE CALLES  
UNIDAD DE MEDIDA : 069 M2  
CANTIDAD : 200.000

CADENA DEL GASTO	RUBRO							TOTAL
	RECURSOS ORDINARIOS	FONDO DE COMPENSACION MUNICIPAL	IMPUESTOS MUNICIPALES	RECURSOS DIRECTAMENTE RECAUDADOS	DONACIONES Y TRANSFERENCIAS	CANON Y SOBRE CANON REGALIAS RENTAS DE ADUANAS Y PARTICIPACIONES	RECURSOS POR OPERACIONES OFICIALES DE CREDITO	
Tipo Transacción 2: Gastos Genérica del Gasto Sub genérica 1/ Sub genérica 2 Específica 1 / Específica 2								
2 6 ADQUISICION DE ACTIVOS NO FINANCIEROS						391 370		391 370
2 6 2 CONSTRUCCION DE EDIFICIOS Y ESTRUCTURAS						391 370		391 370
2 6 2 3 OTRAS ESTRUCTURAS						391 370		391 370
2 6 2 3 2 INFRAESTRUCTURA VIAL						391 370		391 370
2 6 2 3 2 3 COSTO DE CONSTRUCCION POR CONTRATA						391 370		391 370
<b>TOTAL META PRESUPUESTARIA :</b>						<b>391 370</b>		<b>391 370</b>



**PROCESO PRESUPUESTARIO DEL SECTOR PUBLICO  
FORMULACION DEL PRESUPUESTO DEL GOBIERNO LOCAL PARA EL AÑO FISCAL 2011  
PROYECTOS**

(En Nuevos Soles)  
(A NIVEL DISTRITAL)

DEPARTAMENTO : 04 AREQUIPA  
PROVINCIA : 01 AREQUIPA  
DISTRITO : 29 MUNICIPALIDAD DISTRITAL DE JOSE LUIS BUSTAMANTE Y RIVERO [300359]

FUNCION : 15 TRANSPORTE  
PROGRAMA FUNC. : 036 TRANSPORTE URBANO  
SUBPROGRAMA FUNC. : 0074 VIAS URBANAS  
PROGRAMA : 0000 SIN PROGRAMA  
PROYECTO : 2001445 CONSTRUCCION DE PISTAS Y VEREDAS

COMPONENTE : 2008289 REHABILITACION DE PISTAS Y VEREDAS  
META PRESUPUESTARIA  
FINALIDAD : 12885 MEJORAMIENTO DE PASAJES  
UNIDAD DE MEDIDA : 073 METRO  
CANTIDAD : 50.000

CADENA DEL GASTO	RUBRO							TOTAL
	RECURSOS ORDINARIOS	FONDO DE COMPENSACION MUNICIPAL	IMPUESTOS MUNICIPALES	RECURSOS DIRECTAMENTE RECAUDADOS	DONACIONES Y TRANSFERENCIAS	CANON Y SOBRE CANON REGALIAS RENTAS DE ADUANAS Y PARTICIPACIONES	RECURSOS POR OPERACIONES OFICIALES DE CREDITO	
Tipo Transacción 2: Gastos Genérica del Gasto Sub genérica 1/ Sub genérica 2 Específica 1 / Específica 2								
2 6 ADQUISICION DE ACTIVOS NO FINANCIEROS						164 848		164 848
2 6 2 CONSTRUCCION DE EDIFICIOS Y ESTRUCTURAS						164 848		164 848
2 6 2 3 OTRAS ESTRUCTURAS						164 848		164 848
2 6 2 3 2 INFRAESTRUCTURA VIAL						164 848		164 848
2 6 2 3 2 3 COSTO DE CONSTRUCCION POR CONTRATA						164 848		164 848
<b>TOTAL META PRESUPUESTARIA :</b>						<b>164 848</b>		<b>164 848</b>



**PROCESO PRESUPUESTARIO DEL SECTOR PUBLICO  
FORMULACION DEL PRESUPUESTO DEL GOBIERNO LOCAL PARA EL AÑO FISCAL 2011  
PROYECTOS**

(En Nuevos Soles)  
(A NIVEL DISTRITAL)

DEPARTAMENTO : 04 AREQUIPA  
PROVINCIA : 01 AREQUIPA  
DISTRITO : 29 MUNICIPALIDAD DISTRITAL DE JOSE LUIS BUSTAMANTE Y RIVERO [300359]

FUNCION : 15 TRANSPORTE  
PROGRAMA FUNC. : 036 TRANSPORTE URBANO  
SUBPROGRAMA FUNC. : 0074 VIAS URBANAS  
PROGRAMA : 0000 SIN PROGRAMA  
PROYECTO : 2001445 CONSTRUCCION DE PISTAS Y VEREDAS

COMPONENTE : 2008289 REHABILITACION DE PISTAS Y VEREDAS  
META PRESUPUESTARIA  
FINALIDAD : 21254 ASFALTADO DE CALLES Y PASAJES  
UNIDAD DE MEDIDA : 069 M2  
CANTIDAD : 300.000

CADENA DEL GASTO	RUBRO							TOTAL
	RECURSOS ORDINARIOS	FONDO DE COMPENSACION MUNICIPAL	IMPUESTOS MUNICIPALES	RECURSOS DIRECTAMENTE RECAUDADOS	DONACIONES Y TRANSFERENCIAS	CANON Y SOBRE CANON REGALIAS RENTAS DE ADUANAS Y PARTICIPACIONES	RECURSOS POR OPERACIONES OFICIALES DE CREDITO	
Tipo Transacción 2:Gastos Genérica del Gasto Sub genérica 1/ Sub genérica 2 Específica 1 / Específica 2								
2 6 ADQUISICION DE ACTIVOS NO FINANCIEROS						187 960		187 960
2 6 2 CONSTRUCCION DE EDIFICIOS Y ESTRUCTURAS						187 960		187 960
2 6 2 3 OTRAS ESTRUCTURAS						187 960		187 960
2 6 2 3 2 INFRAESTRUCTURA VIAL						187 960		187 960
2 6 2 3 2 3 COSTO DE CONSTRUCCION POR CONTRATA						187 960		187 960
<b>TOTAL META PRESUPUESTARIA :</b>						<b>187 960</b>		<b>187 960</b>



**PROCESO PRESUPUESTARIO DEL SECTOR PUBLICO  
FORMULACION DEL PRESUPUESTO DEL GOBIERNO LOCAL PARA EL AÑO FISCAL 2011  
PROYECTOS**

(En Nuevos Soles)  
(A NIVEL DISTRITAL)

DEPARTAMENTO : 04 AREQUIPA  
PROVINCIA : 01 AREQUIPA  
DISTRITO : 29 MUNICIPALIDAD DISTRITAL DE JOSE LUIS BUSTAMANTE Y RIVERO [300359]

FUNCION : 15 TRANSPORTE  
PROGRAMA FUNC. : 036 TRANSPORTE URBANO  
SUBPROGRAMA FUNC. : 0074 VIAS URBANAS  
PROGRAMA : 0000 SIN PROGRAMA  
PROYECTO : 2001445 CONSTRUCCION DE PISTAS Y VEREDAS

COMPONENTE : 2008289 REHABILITACION DE PISTAS Y VEREDAS

META PRESUPUESTARIA

FINALIDAD : 21254 ASFALTADO DE CALLES Y PASAJES  
UNIDAD DE MEDIDA : 073 METRO  
CANTIDAD : 300.000

CADENA DEL GASTO	RUBRO							TOTAL
	RECURSOS ORDINARIOS	FONDO DE COMPENSACION MUNICIPAL	IMPUESTOS MUNICIPALES	RECURSOS DIRECTAMENTE RECAUDADOS	DONACIONES Y TRANSFERENCIAS	CANON Y SOBRE CANON REGALIAS RENTAS DE ADUANAS Y PARTICIPACIONES	RECURSOS POR OPERACIONES OFICIALES DE CREDITO	
Tipo Transacción 2:Gastos Genérica del Gasto Sub genérica 1/ Sub genérica 2 Específica 1 / Específica 2								
2 6 ADQUISICION DE ACTIVOS NO FINANCIEROS						252 393		252 393
2 6 2 CONSTRUCCION DE EDIFICIOS Y ESTRUCTURAS						252 393		252 393
2 6 2 3 OTRAS ESTRUCTURAS						252 393		252 393
2 6 2 3 2 INFRAESTRUCTURA VIAL						252 393		252 393
2 6 2 3 2 3 COSTO DE CONSTRUCCION POR CONTRATA						252 393		252 393
<b>TOTAL META PRESUPUESTARIA :</b>						<b>252 393</b>		<b>252 393</b>



**PROCESO PRESUPUESTARIO DEL SECTOR PUBLICO  
 FORMULACION DEL PRESUPUESTO DEL GOBIERNO LOCAL PARA EL AÑO FISCAL 2011  
 PROYECTOS**

(En Nuevos Soles)  
 (A NIVEL DISTRITAL)

DEPARTAMENTO : 04 AREQUIPA  
 PROVINCIA : 01 AREQUIPA  
 DISTRITO : 29 MUNICIPALIDAD DISTRITAL DE JOSE LUIS BUSTAMANTE Y RIVERO [300359]

FUNCION : 15 TRANSPORTE  
 PROGRAMA FUNC. : 036 TRANSPORTE URBANO  
 SUBPROGRAMA FUNC. : 0074 VIAS URBANAS  
 PROGRAMA : 0000 SIN PROGRAMA  
 PROYECTO : 2001445 CONSTRUCCION DE PISTAS Y VEREDAS

COMPONENTE : 2008289 REHABILITACION DE PISTAS Y VEREDAS  
META PRESUPUESTARIA  
 FINALIDAD : 25431 CONSTRUCCION Y PAVIMENTACION DE PASAJES  
 UNIDAD DE MEDIDA : 073 METRO  
 CANTIDAD : 100.000

CADENA DEL GASTO	RUBRO							TOTAL
	RECURSOS ORDINARIOS	FONDO DE COMPENSACION MUNICIPAL	IMPUESTOS MUNICIPALES	RECURSOS DIRECTAMENTE RECAUDADOS	DONACIONES Y TRANSFERENCIAS	CANON Y SOBRE CANON REGALIAS RENTAS DE ADUANAS Y PARTICIPACIONES	RECURSOS POR OPERACIONES OFICIALES DE CREDITO	
Tipo Transacción 2:Gastos Genérica del Gasto Sub genérica 1/ Sub genérica 2 Específica 1 / Específica 2								
2 6 ADQUISICION DE ACTIVOS NO FINANCIEROS						83 475		83 475
2 6 2 CONSTRUCCION DE EDIFICIOS Y ESTRUCTURAS						83 475		83 475
2 6 2 3 OTRAS ESTRUCTURAS						83 475		83 475
2 6 2 3 2 INFRAESTRUCTURA VIAL						83 475		83 475
2 6 2 3 2 3 COSTO DE CONSTRUCCION POR CONTRATA						83 475		83 475
<b>TOTAL META PRESUPUESTARIA :</b>						<b>83 475</b>		<b>83 475</b>



**PROCESO PRESUPUESTARIO DEL SECTOR PUBLICO  
FORMULACION DEL PRESUPUESTO DEL GOBIERNO LOCAL PARA EL AÑO FISCAL 2011  
PROYECTOS**

(En Nuevos Soles)  
(A NIVEL DISTRITAL)

DEPARTAMENTO : 04 AREQUIPA  
PROVINCIA : 01 AREQUIPA  
DISTRITO : 29 MUNICIPIALIDAD DISTRITAL DE JOSE LUIS BUSTAMANTE Y RIVERO [300359]

FUNCION : 15 TRANSPORTE  
PROGRAMA FUNC. : 036 TRANSPORTE URBANO  
SUBPROGRAMA FUNC. : 0074 VIAS URBANAS  
PROGRAMA : 0000 SIN PROGRAMA  
PROYECTO : 2001445 CONSTRUCCION DE PISTAS Y VEREDAS

COMPONENTE : 2008289 REHABILITACION DE PISTAS Y VEREDAS

META PRESUPUESTARIA

FINALIDAD : 27073 PAVIMENTACION DE CALLES Y PASAJES  
UNIDAD DE MEDIDA : 069 M2  
CANTIDAD : 500.000

CADENA DEL GASTO	RUBRO							TOTAL
	RECURSOS ORDINARIOS	FONDO DE COMPENSACION MUNICIPAL	IMPUESTOS MUNICIPALES	RECURSOS DIRECTAMENTE RECAUDADOS	DONACIONES Y TRANSFERENCIAS	CANON Y SOBRE CANON REGALIAS RENTAS DE ADUANAS Y PARTICIPACIONES	RECURSOS POR OPERACIONES OFICIALES DE CREDITO	
Tipo Transacción 2: Gastos Genérica del Gasto Sub genérica 1 / Sub genérica 2 Específica 1 / Específica 2								
2 6 ADQUISICION DE ACTIVOS NO FINANCIEROS						285 600		285 600
2 6 2 CONSTRUCCION DE EDIFICIOS Y ESTRUCTURAS						285 600		285 600
2 6 2 3 OTRAS ESTRUCTURAS						285 600		285 600
2 6 2 3 2 INFRAESTRUCTURA VIAL						285 600		285 600
2 6 2 3 2 3 COSTO DE CONSTRUCCION POR CONTRATA						285 600		285 600
<b>TOTAL META PRESUPUESTARIA :</b>						<b>285 600</b>		<b>285 600</b>



**PROCESO PRESUPUESTARIO DEL SECTOR PUBLICO  
FORMULACION DEL PRESUPUESTO DEL GOBIERNO LOCAL PARA EL AÑO FISCAL 2011  
PROYECTOS**

(En Nuevos Soles)  
(A NIVEL DISTRITAL)

DEPARTAMENTO : 04 AREQUIPA  
PROVINCIA : 01 AREQUIPA  
DISTRITO : 29 MUNICIPALIDAD DISTRITAL DE JOSE LUIS BUSTAMANTE Y RIVERO [300359]

FUNCION : 15 TRANSPORTE  
PROGRAMA FUNC. : 036 TRANSPORTE URBANO  
SUBPROGRAMA FUNC. : 0074 VIAS URBANAS  
PROGRAMA : 0000 SIN PROGRAMA  
PROYECTO : 2001445 CONSTRUCCION DE PISTAS Y VEREDAS

COMPONENTE : 2008289 REHABILITACION DE PISTAS Y VEREDAS

META PRESUPUESTARIA

FINALIDAD : 27073 PAVIMENTACION DE CALLES Y PASAJES  
UNIDAD DE MEDIDA : 073 METRO  
CANTIDAD : 400.000

CADENA DEL GASTO	RUBRO							TOTAL
	RECURSOS ORDINARIOS	FONDO DE COMPENSACION MUNICIPAL	IMPUESTOS MUNICIPALES	RECURSOS DIRECTAMENTE RECAUDADOS	DONACIONES Y TRANSFERENCIAS	CANON Y SOBRE CANON REGALIAS RENTAS DE ADUANAS Y PARTICIPACIONES	RECURSOS POR OPERACIONES OFICIALES DE CREDITO	
Tipo Transacción 2:Gastos Genérica del Gasto Sub genérica 1/ Sub genérica 2 Específica 1 / Específica 2								
2 6 ADQUISICION DE ACTIVOS NO FINANCIEROS						104 611		104 611
2 6 2 CONSTRUCCION DE EDIFICIOS Y ESTRUCTURAS						104 611		104 611
2 6 2 3 OTRAS ESTRUCTURAS						104 611		104 611
2 6 2 3 2 INFRAESTRUCTURA VIAL						104 611		104 611
2 6 2 3 2 3 COSTO DE CONSTRUCCION POR CONTRATA						104 611		104 611
<b>TOTAL META PRESUPUESTARIA :</b>						<b>104 611</b>		<b>104 611</b>
<b>TOTAL PROYECTO :</b>						<b>1 661 177</b>		<b>1 661 177</b>



**PROCESO PRESUPUESTARIO DEL SECTOR PUBLICO  
FORMULACION DEL PRESUPUESTO DEL GOBIERNO LOCAL PARA EL AÑO FISCAL 2011  
PROYECTOS**

(En Nuevos Soles)  
(A NIVEL DISTRITAL)

DEPARTAMENTO : 04 AREQUIPA  
PROVINCIA : 01 AREQUIPA  
DISTRITO : 29 MUNICIPALIDAD DISTRITAL DE JOSE LUIS BUSTAMANTE Y RIVERO [300359]

FUNCION : 15 TRANSPORTE  
PROGRAMA FUNC. : 036 TRANSPORTE URBANO  
SUBPROGRAMA FUNC. : 0074 VIAS URBANAS  
PROGRAMA : 0000 SIN PROGRAMA  
PROYECTO : 2008302 CONSTRUCCION DE VIAS URBANAS

COMPONENTE : 2005654 CONSTRUCCION DE VEREDA PEATONAL  
META PRESUPUESTARIA  
FINALIDAD : 00490 CONSTRUCCION DE VEREDAS  
UNIDAD DE MEDIDA : 040 EDIFICACION  
CANTIDAD : 1.000

CADENA DEL GASTO	RUBRO							TOTAL
	RECURSOS ORDINARIOS	FONDO DE COMPENSACION MUNICIPAL	IMPUESTOS MUNICIPALES	RECURSOS DIRECTAMENTE RECAUDADOS	DONACIONES Y TRANSFERENCIAS	CANON Y SOBRE CANON REGALIAS RENTAS DE ADUANAS Y PARTICIPACIONES	RECURSOS POR OPERACIONES OFICIALES DE CREDITO	
Tipo Transacción 2:Gastos Genérica del Gasto Sub genérica 1/ Sub genérica 2 Específica 1 / Específica 2								
2 6 ADQUISICION DE ACTIVOS NO FINANCIEROS						15 000		15 000
2 6 2 CONSTRUCCION DE EDIFICIOS Y ESTRUCTURAS						15 000		15 000
2 6 2 3 OTRAS ESTRUCTURAS						15 000		15 000
2 6 2 3 2 INFRAESTRUCTURA VIAL						15 000		15 000
2 6 2 3 2 3 COSTO DE CONSTRUCCION POR CONTRATA						15 000		15 000
<b>TOTAL META PRESUPUESTARIA :</b>						<b>15 000</b>		<b>15 000</b>



**PROCESO PRESUPUESTARIO DEL SECTOR PUBLICO  
FORMULACION DEL PRESUPUESTO DEL GOBIERNO LOCAL PARA EL AÑO FISCAL 2011  
PROYECTOS**

(En Nuevos Soles)  
(A NIVEL DISTRITAL)

DEPARTAMENTO : 04 AREQUIPA  
PROVINCIA : 01 AREQUIPA  
DISTRITO : 29 MUNICIPALIDAD DISTRITAL DE JOSE LUIS BUSTAMANTE Y RIVERO [300359]

FUNCION : 15 TRANSPORTE  
PROGRAMA FUNC. : 036 TRANSPORTE URBANO  
SUBPROGRAMA FUNC. : 0074 VIAS URBANAS  
PROGRAMA : 0000 SIN PROGRAMA  
PROYECTO : 2008302 CONSTRUCCION DE VIAS URBANAS

COMPONENTE : 2005654 CONSTRUCCION DE VEREDA PEATONAL  
META PRESUPUESTARIA  
FINALIDAD : 12986 MEJORAMIENTO DE TRANSITO PEATONAL  
UNIDAD DE MEDIDA : 040 EDIFICACION  
CANTIDAD : 1.000

CADENA DEL GASTO	RUBRO							TOTAL
	RECURSOS ORDINARIOS	FONDO DE COMPENSACION MUNICIPAL	IMPUESTOS MUNICIPALES	RECURSOS DIRECTAMENTE RECAUDADOS	DONACIONES Y TRANSFERENCIAS	CANON Y SOBRE CANON REGALIAS RENTAS DE ADUANAS Y PARTICIPACIONES	RECURSOS POR OPERACIONES OFICIALES DE CREDITO	
Tipo Transacción 2: Gastos Genérica del Gasto Sub genérica 1/ Sub genérica 2 Específica 1 / Específica 2								
2 6 ADQUISICION DE ACTIVOS NO FINANCIEROS						37 400		37 400
2 6 2 CONSTRUCCION DE EDIFICIOS Y ESTRUCTURAS						37 400		37 400
2 6 2 3 OTRAS ESTRUCTURAS						37 400		37 400
2 6 2 3 2 INFRAESTRUCTURA VIAL						37 400		37 400
2 6 2 3 2 3 COSTO DE CONSTRUCCION POR CONTRATA						37 400		37 400
<b>TOTAL META PRESUPUESTARIA :</b>						<b>37 400</b>		<b>37 400</b>
<b>TOTAL PROYECTO :</b>						<b>52 400</b>		<b>52 400</b>



**PROCESO PRESUPUESTARIO DEL SECTOR PUBLICO  
FORMULACION DEL PRESUPUESTO DEL GOBIERNO LOCAL PARA EL AÑO FISCAL 2011  
PROYECTOS**

(En Nuevos Soles)  
(A NIVEL DISTRITAL)

DEPARTAMENTO : 04 AREQUIPA  
PROVINCIA : 01 AREQUIPA  
DISTRITO : 29 MUNICIPALIDAD DISTRITAL DE JOSE LUIS BUSTAMANTE Y RIVERO [300359]

FUNCION : 15 TRANSPORTE  
PROGRAMA FUNC. : 036 TRANSPORTE URBANO  
SUBPROGRAMA FUNC. : 0074 VIAS URBANAS  
PROGRAMA : 0000 SIN PROGRAMA  
PROYECTO : 2011477 MEJORAMIENTO DE VIAS URBANAS

COMPONENTE : 2007351 MEJORAMIENTO DE CAMINOS VECINALES  
META PRESUPUESTARIA  
FINALIDAD : 01074 MEJORAMIENTO DE VIAS DE ACCESO  
UNIDAD DE MEDIDA : 040 EDIFICACION  
CANTIDAD : 1.000

CADENA DEL GASTO	RUBRO							TOTAL
	RECURSOS ORDINARIOS	FONDO DE COMPENSACION MUNICIPAL	IMPUESTOS MUNICIPALES	RECURSOS DIRECTAMENTE RECAUDADOS	DONACIONES Y TRANSFERENCIAS	CANON Y SOBRE CANON REGALIAS RENTAS DE ADUANAS Y PARTICIPACIONES	RECURSOS POR OPERACIONES OFICIALES DE CREDITO	
Tipo Transacción 2:Gastos Genérica del Gasto Sub genérica 1/ Sub genérica 2 Específica 1 / Específica 2								
2 6 ADQUISICION DE ACTIVOS NO FINANCIEROS						10 000		10 000
2 6 2 CONSTRUCCION DE EDIFICIOS Y ESTRUCTURAS						10 000		10 000
2 6 2 3 OTRAS ESTRUCTURAS						10 000		10 000
2 6 2 3 2 INFRAESTRUCTURA VIAL						10 000		10 000
2 6 2 3 2 3 COSTO DE CONSTRUCCION POR CONTRATA						10 000		10 000
<b>TOTAL META PRESUPUESTARIA :</b>						<b>10 000</b>		<b>10 000</b>



**PROCESO PRESUPUESTARIO DEL SECTOR PUBLICO  
FORMULACION DEL PRESUPUESTO DEL GOBIERNO LOCAL PARA EL AÑO FISCAL 2011  
PROYECTOS**

(En Nuevos Soles)  
(A NIVEL DISTRITAL)

DEPARTAMENTO : 04 AREQUIPA  
PROVINCIA : 01 AREQUIPA  
DISTRITO : 29 MUNICIPALIDAD DISTRITAL DE JOSE LUIS BUSTAMANTE Y RIVERO [300359]

FUNCION : 15 TRANSPORTE  
PROGRAMA FUNC. : 036 TRANSPORTE URBANO  
SUBPROGRAMA FUNC. : 0074 VIAS URBANAS  
PROGRAMA : 0000 SIN PROGRAMA  
PROYECTO : 2011477 MEJORAMIENTO DE VIAS URBANAS

COMPONENTE : 2007351 MEJORAMIENTO DE CAMINOS VECINALES  
META PRESUPUESTARIA  
FINALIDAD : 22861 PAVIMENTACION DE PASAJE  
UNIDAD DE MEDIDA : 040 EDIFICACION  
CANTIDAD : 1.000

CADENA DEL GASTO	RUBRO							TOTAL
	RECURSOS ORDINARIOS	FONDO DE COMPENSACION MUNICIPAL	IMPUESTOS MUNICIPALES	RECURSOS DIRECTAMENTE RECAUDADOS	DONACIONES Y TRANSFERENCIAS	CANON Y SOBRE CANON REGALIAS RENTAS DE ADUANAS Y PARTICIPACIONES	RECURSOS POR OPERACIONES OFICIALES DE CREDITO	
Tipo Transacción 2:Gastos Genérica del Gasto Sub genérica 1/ Sub genérica 2 Específica 1 / Específica 2								
2 6 ADQUISICION DE ACTIVOS NO FINANCIEROS						69 309		69 309
2 6 2 CONSTRUCCION DE EDIFICIOS Y ESTRUCTURAS						69 309		69 309
2 6 2 3 OTRAS ESTRUCTURAS						69 309		69 309
2 6 2 3 2 INFRAESTRUCTURA VIAL						69 309		69 309
2 6 2 3 2 3 COSTO DE CONSTRUCCION POR CONTRATA						69 309		69 309
<b>TOTAL META PRESUPUESTARIA :</b>						<b>69 309</b>		<b>69 309</b>



**PROCESO PRESUPUESTARIO DEL SECTOR PUBLICO  
FORMULACION DEL PRESUPUESTO DEL GOBIERNO LOCAL PARA EL AÑO FISCAL 2011  
PROYECTOS**

(En Nuevos Soles)  
(A NIVEL DISTRITAL)

DEPARTAMENTO : 04 AREQUIPA  
PROVINCIA : 01 AREQUIPA  
DISTRITO : 29 MUNICIPALIDAD DISTRITAL DE JOSE LUIS BUSTAMANTE Y RIVERO [300359]

FUNCION : 15 TRANSPORTE  
PROGRAMA FUNC. : 036 TRANSPORTE URBANO  
SUBPROGRAMA FUNC. : 0074 VIAS URBANAS  
PROGRAMA : 0000 SIN PROGRAMA  
PROYECTO : 2011477 MEJORAMIENTO DE VIAS URBANAS

COMPONENTE : 2007351 MEJORAMIENTO DE CAMINOS VECINALES  
META PRESUPUESTARIA  
FINALIDAD : 26935 MEJORAMIENTO DE TRANSITO VEHICULAR Y PEATONAL  
UNIDAD DE MEDIDA : 040 EDIFICACION  
CANTIDAD : 1.000

CADENA DEL GASTO	RUBRO							TOTAL
	RECURSOS ORDINARIOS	FONDO DE COMPENSACION MUNICIPAL	IMPUESTOS MUNICIPALES	RECURSOS DIRECTAMENTE RECAUDADOS	DONACIONES Y TRANSFERENCIAS	CANON Y SOBRE CANON REGALIAS RENTAS DE ADUANAS Y PARTICIPACIONES	RECURSOS POR OPERACIONES OFICIALES DE CREDITO	
Tipo Transacción 2:Gastos Genérica del Gasto Sub genérica 1/ Sub genérica 2 Específica 1 / Específica 2								
2 6 ADQUISICION DE ACTIVOS NO FINANCIEROS						145 000		145 000
2 6 2 CONSTRUCCION DE EDIFICIOS Y ESTRUCTURAS						145 000		145 000
2 6 2 3 OTRAS ESTRUCTURAS						145 000		145 000
2 6 2 3 2 INFRAESTRUCTURA VIAL						145 000		145 000
2 6 2 3 2 3 COSTO DE CONSTRUCCION POR CONTRATA						145 000		145 000
<b>TOTAL META PRESUPUESTARIA :</b>						<b>145 000</b>		<b>145 000</b>
<b>TOTAL PROYECTO :</b>						<b>224 309</b>		<b>224 309</b>



**PROCESO PRESUPUESTARIO DEL SECTOR PUBLICO  
FORMULACION DEL PRESUPUESTO DEL GOBIERNO LOCAL PARA EL AÑO FISCAL 2011  
PROYECTOS**

(En Nuevos Soles)  
(A NIVEL DISTRITAL)

DEPARTAMENTO : 04 AREQUIPA  
PROVINCIA : 01 AREQUIPA  
DISTRITO : 29 MUNICIPALIDAD DISTRITAL DE JOSE LUIS BUSTAMANTE Y RIVERO [300359]

FUNCION : 17 MEDIO AMBIENTE  
PROGRAMA FUNC. : 039 MEDIO AMBIENTE  
SUBPROGRAMA FUNC. : 0010 INFRAESTRUCTURA Y EQUIPAMIENTO  
PROGRAMA : 0000 SIN PROGRAMA  
PROYECTO : 2000055 MEJORAMIENTO DE PARQUES

COMPONENTE : 2007423 MEJORAMIENTO DE PARQUES

META PRESUPUESTARIA

FINALIDAD : 06638 MEJORAMIENTO DE PARQUES  
UNIDAD DE MEDIDA : 040 EDIFICACION  
CANTIDAD : 1.000

CADENA DEL GASTO	RUBRO							TOTAL
	RECURSOS ORDINARIOS	FONDO DE COMPENSACION MUNICIPAL	IMPUESTOS MUNICIPALES	RECURSOS DIRECTAMENTE RECAUDADOS	DONACIONES Y TRANSFERENCIAS	CANON Y SOBRE CANON REGALIAS RENTAS DE ADUANAS Y PARTICIPACIONES	RECURSOS POR OPERACIONES OFICIALES DE CREDITO	
Tipo Transacción 2: Gastos Genérica del Gasto Sub genérica 1/ Sub genérica 2 Específica 1 / Específica 2								
2 6 ADQUISICION DE ACTIVOS NO FINANCIEROS						180 000		180 000
2 6 2 CONSTRUCCION DE EDIFICIOS Y ESTRUCTURAS						180 000		180 000
2 6 2 3 OTRAS ESTRUCTURAS						180 000		180 000
2 6 2 3 6 PLAZUELAS, PARQUES Y JARDINES						180 000		180 000
2 6 2 3 6 3 COSTO DE CONSTRUCCION POR ADMINISTRACION DIRECTA -						180 000		180 000
<b>TOTAL META PRESUPUESTARIA :</b>						<b>180 000</b>		<b>180 000</b>



**PROCESO PRESUPUESTARIO DEL SECTOR PUBLICO  
FORMULACION DEL PRESUPUESTO DEL GOBIERNO LOCAL PARA EL AÑO FISCAL 2011  
PROYECTOS**

(En Nuevos Soles)  
(A NIVEL DISTRITAL)

DEPARTAMENTO : 04 AREQUIPA  
PROVINCIA : 01 AREQUIPA  
DISTRITO : 29 MUNICIPALIDAD DISTRITAL DE JOSE LUIS BUSTAMANTE Y RIVERO [300359]

FUNCION : 17 MEDIO AMBIENTE  
PROGRAMA FUNC. : 039 MEDIO AMBIENTE  
SUBPROGRAMA FUNC. : 0010 INFRAESTRUCTURA Y EQUIPAMIENTO  
PROGRAMA : 0000 SIN PROGRAMA  
PROYECTO : 2000055 MEJORAMIENTO DE PARQUES

COMPONENTE : 2007423 MEJORAMIENTO DE PARQUES  
META PRESUPUESTARIA  
FINALIDAD : 10472 CONSTRUCCION DE PARQUE  
UNIDAD DE MEDIDA : 040 EDIFICACION  
CANTIDAD : 1.000

CADENA DEL GASTO	RUBRO							TOTAL
	RECURSOS ORDINARIOS	FONDO DE COMPENSACION MUNICIPAL	IMPUESTOS MUNICIPALES	RECURSOS DIRECTAMENTE RECAUDADOS	DONACIONES Y TRANSFERENCIAS	CANON Y SOBRE CANON REGALIAS RENTAS DE ADUANAS Y PARTICIPACIONES	RECURSOS POR OPERACIONES OFICIALES DE CREDITO	
Tipo Transacción 2:Gastos Genérica del Gasto Sub genérica 1/ Sub genérica 2 Específica 1 / Específica 2								
2 6 ADQUISICION DE ACTIVOS NO FINANCIEROS						185 600		185 600
2 6 2 CONSTRUCCION DE EDIFICIOS Y ESTRUCTURAS						185 600		185 600
2 6 2 3 OTRAS ESTRUCTURAS						185 600		185 600
2 6 2 3 6 PLAZUELAS, PARQUES Y JARDINES						185 600		185 600
2 6 2 3 6 3 COSTO DE CONSTRUCCION POR ADMINISTRACION DIRECTA -						185 600		185 600
<b>TOTAL META PRESUPUESTARIA :</b>						<b>185 600</b>		<b>185 600</b>
<b>TOTAL PROYECTO :</b>						<b>365 600</b>		<b>365 600</b>



**PROCESO PRESUPUESTARIO DEL SECTOR PUBLICO  
FORMULACION DEL PRESUPUESTO DEL GOBIERNO LOCAL PARA EL AÑO FISCAL 2011  
PROYECTOS**

(En Nuevos Soles)  
(A NIVEL DISTRITAL)

DEPARTAMENTO : 04 AREQUIPA  
PROVINCIA : 01 AREQUIPA  
DISTRITO : 29 MUNICIPALIDAD DISTRITAL DE JOSE LUIS BUSTAMANTE Y RIVERO [300359]

FUNCION : 17 MEDIO AMBIENTE  
PROGRAMA FUNC. : 039 MEDIO AMBIENTE  
SUBPROGRAMA FUNC. : 0010 INFRAESTRUCTURA Y EQUIPAMIENTO  
PROGRAMA : 0000 SIN PROGRAMA  
PROYECTO : 2014597 MEJORAMIENTO DE PARQUES INFANTILES

COMPONENTE : 2007423 MEJORAMIENTO DE PARQUES  
META PRESUPUESTARIA  
FINALIDAD : 06639 MEJORAMIENTO DE PARQUES Y JARDINES  
UNIDAD DE MEDIDA : 040 EDIFICACION  
CANTIDAD : 1.000

CADENA DEL GASTO	RUBRO							TOTAL
	RECURSOS ORDINARIOS	FONDO DE COMPENSACION MUNICIPAL	IMPUESTOS MUNICIPALES	RECURSOS DIRECTAMENTE RECAUDADOS	DONACIONES Y TRANSFERENCIAS	CANON Y SOBRE CANON REGALIAS RENTAS DE ADUANAS Y PARTICIPACIONES	RECURSOS POR OPERACIONES OFICIALES DE CREDITO	
Tipo Transacción 2:Gastos Genérica del Gasto Sub genérica 1/ Sub genérica 2 Específica 1 / Específica 2								
2 6 ADQUISICION DE ACTIVOS NO FINANCIEROS						53 000		53 000
2 6 2 CONSTRUCCION DE EDIFICIOS Y ESTRUCTURAS						53 000		53 000
2 6 2 3 OTRAS ESTRUCTURAS						53 000		53 000
2 6 2 3 6 PLAZUELAS, PARQUES Y JARDINES						53 000		53 000
2 6 2 3 6 2 COSTO DE CONSTRUCCION POR CONTRATA						53 000		53 000
<b>TOTAL META PRESUPUESTARIA :</b>						<b>53 000</b>		<b>53 000</b>



**PROCESO PRESUPUESTARIO DEL SECTOR PUBLICO  
FORMULACION DEL PRESUPUESTO DEL GOBIERNO LOCAL PARA EL AÑO FISCAL 2011  
PROYECTOS**

(En Nuevos Soles)  
(A NIVEL DISTRITAL)

DEPARTAMENTO : 04 AREQUIPA  
PROVINCIA : 01 AREQUIPA  
DISTRITO : 29 MUNICIPALIDAD DISTRITAL DE JOSE LUIS BUSTAMANTE Y RIVERO [300359]

FUNCION : 17 MEDIO AMBIENTE  
PROGRAMA FUNC. : 039 MEDIO AMBIENTE  
SUBPROGRAMA FUNC. : 0010 INFRAESTRUCTURA Y EQUIPAMIENTO  
PROGRAMA : 0000 SIN PROGRAMA  
PROYECTO : 2014597 MEJORAMIENTO DE PARQUES INFANTILES

COMPONENTE : 2007423 MEJORAMIENTO DE PARQUES  
META PRESUPUESTARIA  
FINALIDAD : 07015 PARQUES  
UNIDAD DE MEDIDA : 040 EDIFICACION  
CANTIDAD : 1.000

CADENA DEL GASTO	RUBRO							TOTAL
	RECURSOS ORDINARIOS	FONDO DE COMPENSACION MUNICIPAL	IMPUESTOS MUNICIPALES	RECURSOS DIRECTAMENTE RECAUDADOS	DONACIONES Y TRANSFERENCIAS	CANON Y SOBRE CANON REGALIAS RENTAS DE ADUANAS Y PARTICIPACIONES	RECURSOS POR OPERACIONES OFICIALES DE CREDITO	
Tipo Transacción 2: Gastos Genérica del Gasto Sub genérica 1 / Sub genérica 2 Específica 1 / Específica 2								
2 6 ADQUISICION DE ACTIVOS NO FINANCIEROS						40 144		40 144
2 6 2 CONSTRUCCION DE EDIFICIOS Y ESTRUCTURAS						40 144		40 144
2 6 2 3 OTRAS ESTRUCTURAS						40 144		40 144
2 6 2 3 6 PLAZUELAS, PARQUES Y JARDINES						40 144		40 144
2 6 2 3 6 2 COSTO DE CONSTRUCCION POR CONTRATA						40 144		40 144
<b>TOTAL META PRESUPUESTARIA :</b>						<b>40 144</b>		<b>40 144</b>



**PROCESO PRESUPUESTARIO DEL SECTOR PUBLICO  
FORMULACION DEL PRESUPUESTO DEL GOBIERNO LOCAL PARA EL AÑO FISCAL 2011  
PROYECTOS**

(En Nuevos Soles)  
(A NIVEL DISTRITAL)

DEPARTAMENTO : 04 AREQUIPA  
PROVINCIA : 01 AREQUIPA  
DISTRITO : 29 MUNICIPALIDAD DISTRITAL DE JOSE LUIS BUSTAMANTE Y RIVERO [300359]

FUNCION : 17 MEDIO AMBIENTE  
PROGRAMA FUNC. : 039 MEDIO AMBIENTE  
SUBPROGRAMA FUNC. : 0010 INFRAESTRUCTURA Y EQUIPAMIENTO  
PROGRAMA : 0000 SIN PROGRAMA  
PROYECTO : 2014597 MEJORAMIENTO DE PARQUES INFANTILES

COMPONENTE : 2007423 MEJORAMIENTO DE PARQUES

META PRESUPUESTARIA

FINALIDAD : 17686 LOSA DEPORTIVA  
UNIDAD DE MEDIDA : 040 EDIFICACION  
CANTIDAD : 1.000

CADENA DEL GASTO	RUBRO							TOTAL
	RECURSOS ORDINARIOS	FONDO DE COMPENSACION MUNICIPAL	IMPUESTOS MUNICIPALES	RECURSOS DIRECTAMENTE RECAUDADOS	DONACIONES Y TRANSFERENCIAS	CANON Y SOBRE CANON REGALIAS RENTAS DE ADUANAS Y PARTICIPACIONES	RECURSOS POR OPERACIONES OFICIALES DE CREDITO	
Tipo Transacción 2:Gastos Genérica del Gasto Sub genérica 1/ Sub genérica 2 Específica 1 / Específica 2								
2 6 ADQUISICION DE ACTIVOS NO FINANCIEROS						110 000		110 000
2 6 2 CONSTRUCCION DE EDIFICIOS Y ESTRUCTURAS						110 000		110 000
2 6 2 3 OTRAS ESTRUCTURAS						110 000		110 000
2 6 2 399 OTRAS ESTRUCTURAS DIVERSAS						110 000		110 000
2 6 2 399 2 COSTO DE CONSTRUCCION POR CONTRATA						110 000		110 000
<b>TOTAL META PRESUPUESTARIA :</b>						<b>110 000</b>		<b>110 000</b>
<b>TOTAL PROYECTO :</b>						<b>203 144</b>		<b>203 144</b>



**PROCESO PRESUPUESTARIO DEL SECTOR PUBLICO  
 FORMULACION DEL PRESUPUESTO DEL GOBIERNO LOCAL PARA EL AÑO FISCAL 2011  
 PROYECTOS**

(En Nuevos Soles)  
 (A NIVEL DISTRITAL)

DEPARTAMENTO : 04 AREQUIPA  
 PROVINCIA : 01 AREQUIPA  
 DISTRITO : 29 MUNICIPALIDAD DISTRITAL DE JOSE LUIS BUSTAMANTE Y RIVERO [300359]

FUNCION : 18 SANEAMIENTO  
 PROGRAMA FUNC. : 040 SANEAMIENTO  
 SUBPROGRAMA FUNC. : 0088 SANEAMIENTO URBANO  
 PROGRAMA : 0000 SIN PROGRAMA  
 PROYECTO : 2000593 CONSTRUCCION DE SISTEMAS DE ALCANTARILLADO

COMPONENTE : 1085507 ALCANTARILLADO INTEGRAL DEL DISTRITO  
META PRESUPUESTARIA  
 FINALIDAD : 03333 ALCANTARILLADO DE CALLES  
 UNIDAD DE MEDIDA : 046 ESTUDIO  
 CANTIDAD : 1.000

CADENA DEL GASTO	RUBRO							TOTAL
	RECURSOS ORDINARIOS	FONDO DE COMPENSACION MUNICIPAL	IMPUESTOS MUNICIPALES	RECURSOS DIRECTAMENTE RECAUDADOS	DONACIONES Y TRANSFERENCIAS	CANON Y SOBRE CANON REGALIAS RENTAS DE ADUANAS Y PARTICIPACIONES	RECURSOS POR OPERACIONES OFICIALES DE CREDITO	
Tipo Transacción 2: Gastos Genérica del Gasto Sub genérica 1/ Sub genérica 2 Específica 1 / Específica 2								
2 6 ADQUISICION DE ACTIVOS NO FINANCIEROS						75 538		75 538
2 6 2 CONSTRUCCION DE EDIFICIOS Y ESTRUCTURAS						75 538		75 538
2 6 2 3 OTRAS ESTRUCTURAS						75 538		75 538
2 6 2 399 OTRAS ESTRUCTURAS DIVERSAS						75 538		75 538
2 6 2 399 2 COSTO DE CONSTRUCCION POR CONTRATA						75 538		75 538
<b>TOTAL META PRESUPUESTARIA :</b>						<b>75 538</b>		<b>75 538</b>
<b>TOTAL PROYECTO :</b>						<b>75 538</b>		<b>75 538</b>



**PROCESO PRESUPUESTARIO DEL SECTOR PUBLICO  
FORMULACION DEL PRESUPUESTO DEL GOBIERNO LOCAL PARA EL AÑO FISCAL 2011  
PROYECTOS**

(En Nuevos Soles)  
(A NIVEL DISTRITAL)

DEPARTAMENTO : 04 AREQUIPA  
PROVINCIA : 01 AREQUIPA  
DISTRITO : 29 MUNICIPALIDAD DISTRITAL DE JOSE LUIS BUSTAMANTE Y RIVERO [300359]

FUNCION : 18 SANEAMIENTO  
PROGRAMA FUNC. : 040 SANEAMIENTO  
SUBPROGRAMA FUNC. : 0089 SANEAMIENTO RURAL  
PROGRAMA : 0000 SIN PROGRAMA  
PROYECTO : 2000593 CONSTRUCCION DE SISTEMAS DE ALCANTARILLADO

COMPONENTE : 1085507 ALCANTARILLADO INTEGRAL DEL DISTRITO  
META PRESUPUESTARIA  
FINALIDAD : 12962 MEJORAMIENTO DE SISTEMAS DE ALCANTARILLADO  
UNIDAD DE MEDIDA : 046 ESTUDIO  
CANTIDAD : 1.000

CADENA DEL GASTO Tipo Transacción 2:Gastos Genérica del Gasto Sub genérica 1/ Sub genérica 2 Específica 1 / Específica 2	RUBRO							TOTAL
	RECURSOS ORDINARIOS	FONDO DE COMPENSACION MUNICIPAL	IMPUESTOS MUNICIPALES	RECURSOS DIRECTAMENTE RECAUDADOS	DONACIONES Y TRANSFERENCIAS	CANON Y SOBRE CANON REGALIAS RENTAS DE ADUANAS Y PARTICIPACIONES	RECURSOS POR OPERACIONES OFICIALES DE CREDITO	
2 6 ADQUISICION DE ACTIVOS NO FINANCIEROS						50 000		50 000
2 6 8 OTROS GASTOS DE ACTIVOS NO FINANCIEROS						50 000		50 000
2 6 8 1 OTROS GASTOS DE ACTIVOS NO FINANCIEROS						50 000		50 000
2 6 8 1 2 ESTUDIO DE PREINVERSION						50 000		50 000
2 6 8 1 2 1 ESTUDIO DE PREINVERSION						50 000		50 000
<b>TOTAL META PRESUPUESTARIA :</b>						<b>50 000</b>		<b>50 000</b>
<b>TOTAL PROYECTO :</b>						<b>50 000</b>		<b>50 000</b>



**PROCESO PRESUPUESTARIO DEL SECTOR PUBLICO  
FORMULACION DEL PRESUPUESTO DEL GOBIERNO LOCAL PARA EL AÑO FISCAL 2011  
PROYECTOS**

(En Nuevos Soles)  
(A NIVEL DISTRITAL)

DEPARTAMENTO : 04 AREQUIPA  
PROVINCIA : 01 AREQUIPA  
DISTRITO : 29 MUNICIPALIDAD DISTRITAL DE JOSE LUIS BUSTAMANTE Y RIVERO [300359]

FUNCION : 19 VIVIENDA Y DESARROLLO URBANO  
PROGRAMA FUNC. : 041 DESARROLLO URBANO  
SUBPROGRAMA FUNC. : 0010 INFRAESTRUCTURA Y EQUIPAMIENTO  
PROGRAMA : 0000 SIN PROGRAMA  
PROYECTO : 2003139 AMPLIACION DE CENTRO CIVICO

COMPONENTE : 3000154 APOYO COMUNITARIO  
META PRESUPUESTARIA  
FINALIDAD : 31798 MEJORAMIENTO DE COMISARIAS  
UNIDAD DE MEDIDA : 040 EDIFICACION  
CANTIDAD : 1.000

CADENA DEL GASTO	RUBRO							TOTAL
	RECURSOS ORDINARIOS	FONDO DE COMPENSACION MUNICIPAL	IMPUESTOS MUNICIPALES	RECURSOS DIRECTAMENTE RECAUDADOS	DONACIONES Y TRANSFERENCIAS	CANON Y SOBRE CANON REGALIAS RENTAS DE ADUANAS Y PARTICIPACIONES	RECURSOS POR OPERACIONES OFICIALES DE CREDITO	
Tipo Transacción 2:Gastos Genérica del Gasto Sub genérica 1/ Sub genérica 2 Específica 1 / Específica 2								
2 6 ADQUISICION DE ACTIVOS NO FINANCIEROS						637 699		637 699
2 6 2 CONSTRUCCION DE EDIFICIOS Y ESTRUCTURAS						637 699		637 699
2 6 2 3 OTRAS ESTRUCTURAS						637 699		637 699
2 6 2 399 OTRAS ESTRUCTURAS DIVERSAS						637 699		637 699
2 6 2 399 2 COSTO DE CONSTRUCCION POR CONTRATA						637 699		637 699
<b>TOTAL META PRESUPUESTARIA :</b>						<b>637 699</b>		<b>637 699</b>
<b>TOTAL PROYECTO :</b>						<b>637 699</b>		<b>637 699</b>



**PROCESO PRESUPUESTARIO DEL SECTOR PUBLICO  
FORMULACION DEL PRESUPUESTO DEL GOBIERNO LOCAL PARA EL AÑO FISCAL 2011  
PROYECTOS**

(En Nuevos Soles)  
(A NIVEL DISTRITAL)

DEPARTAMENTO : 04 AREQUIPA  
PROVINCIA : 01 AREQUIPA  
DISTRITO : 29 MUNICIPALIDAD DISTRITAL DE JOSE LUIS BUSTAMANTE Y RIVERO [300359]

FUNCION : 20 SALUD  
PROGRAMA FUNC. : 044 SALUD INDIVIDUAL  
SUBPROGRAMA FUNC. : 0010 INFRAESTRUCTURA Y EQUIPAMIENTO  
PROGRAMA : 0000 SIN PROGRAMA  
PROYECTO : 2009629 EQUIPAMIENTO DE CENTROS DE SALUD

COMPONENTE : 2006466 EQUIPAMIENTO DE CENTROS DE SALUD  
META PRESUPUESTARIA  
FINALIDAD : 06223 IMPLEMENTACION DE PUESTOS DE SALUD  
UNIDAD DE MEDIDA : 042 EQUIPO  
CANTIDAD : 1.000

CADENA DEL GASTO	RUBRO							TOTAL
	RECURSOS ORDINARIOS	FONDO DE COMPENSACION MUNICIPAL	IMPUESTOS MUNICIPALES	RECURSOS DIRECTAMENTE RECAUDADOS	DONACIONES Y TRANSFERENCIAS	CANON Y SOBRE CANON REGALIAS RENTAS DE ADUANAS Y PARTICIPACIONES	RECURSOS POR OPERACIONES OFICIALES DE CREDITO	
Tipo Transacción 2: Gastos Genérica del Gasto Sub genérica 1 / Sub genérica 2 Específica 1 / Específica 2								
2 6 ADQUISICION DE ACTIVOS NO FINANCIEROS						35 480		35 480
2 6 2 CONSTRUCCION DE EDIFICIOS Y ESTRUCTURAS						35 480		35 480
2 6 2 2 EDIFICIOS O UNIDADES NO RESIDENCIALES						35 480		35 480
2 6 2 2 3 INSTALACIONES MEDICAS						35 480		35 480
2 6 2 2 3 2 COSTO DE CONSTRUCCION POR CONTRATA						35 480		35 480
<b>TOTAL META PRESUPUESTARIA :</b>						<b>35 480</b>		<b>35 480</b>



**PROCESO PRESUPUESTARIO DEL SECTOR PUBLICO  
FORMULACION DEL PRESUPUESTO DEL GOBIERNO LOCAL PARA EL AÑO FISCAL 2011  
PROYECTOS**

(En Nuevos Soles)  
(A NIVEL DISTRITAL)

DEPARTAMENTO : 04 AREQUIPA  
PROVINCIA : 01 AREQUIPA  
DISTRITO : 29 MUNICIPALIDAD DISTRITAL DE JOSE LUIS BUSTAMANTE Y RIVERO [300359]

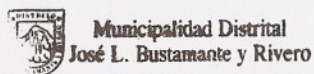
FUNCION : 20 SALUD  
PROGRAMA FUNC. : 044 SALUD INDIVIDUAL  
SUBPROGRAMA FUNC. : 0010 INFRAESTRUCTURA Y EQUIPAMIENTO  
PROGRAMA : 0000 SIN PROGRAMA  
PROYECTO : 2009629 EQUIPAMIENTO DE CENTROS DE SALUD

COMPONENTE : 2006466 EQUIPAMIENTO DE CENTROS DE SALUD

META PRESUPUESTARIA

FINALIDAD : 16858 EQUIPAMIENTO DE CENTROS DE SALUD  
UNIDAD DE MEDIDA : 042 EQUIPO  
CANTIDAD : 1.000

CADENA DEL GASTO Tipo Transacción 2: Gastos Genérica del Gasto Sub genérica 1/ Sub genérica 2 Específica 1 / Específica 2	RUBRO							TOTAL
	RECURSOS ORDINARIOS	FONDO DE COMPENSACION MUNICIPAL	IMPUESTOS MUNICIPALES	RECURSOS DIRECTAMENTE RECAUDADOS	DONACIONES Y TRANSFERENCIAS	CANON Y SOBRE CANON REGALIAS RENTAS DE ADUANAS Y PARTICIPACIONES	RECURSOS POR OPERACIONES OFICIALES DE CREDITO	
2 6 ADQUISICION DE ACTIVOS NO FINANCIEROS						26 550		26 550
2 6 2 CONSTRUCCION DE EDIFICIOS Y ESTRUCTURAS						26 550		26 550
2 6 2 2 EDIFICIOS O UNIDADES NO RESIDENCIALES						26 550		26 550
2 6 2 2 3 INSTALACIONES MEDICAS						26 550		26 550
2 6 2 2 3 2 COSTO DE CONSTRUCCION POR CONTRATA						26 550		26 550
<b>TOTAL META PRESUPUESTARIA :</b>						<b>26 550</b>		<b>26 550</b>
<b>TOTAL PROYECTO :</b>						<b>62 030</b>		<b>62 030</b>



**Co. Manuel Huamánvilca H.**  
Directe de Planeación y Presupuesto



**PROCESO PRESUPUESTARIO DEL SECTOR PUBLICO  
FORMULACION DEL PRESUPUESTO DEL GOBIERNO LOCAL PARA EL AÑO FISCAL 2011  
PROYECTOS**


(En Nuevos Soles)  
(A NIVEL DISTRITAL)

DEPARTAMENTO : 04 AREQUIPA  
PROVINCIA : 01 AREQUIPA  
DISTRITO : 29 MUNICIPALIDAD DISTRITAL DE JOSE LUIS BUSTAMANTE Y RIVERO [300359]

FUNCION : 22 EDUCACION  
PROGRAMA FUNC. : 047 EDUCACION BASICA  
SUBPROGRAMA FUNC. : 0010 INFRAESTRUCTURA Y EQUIPAMIENTO  
PROGRAMA : 0000 SIN PROGRAMA  
PROYECTO : 2011201 MEJORAMIENTO DE CENTROS EDUCATIVOS

COMPONENTE : 2004831 CONSTRUCCION DE INFRAESTRUCTURA EDUCATIVA  
META PRESUPUESTARIA  
FINALIDAD : 00440 CONSTRUCCION DE CENTROS EDUCATIVOS  
UNIDAD DE MEDIDA : 040 EDIFICACION  
CANTIDAD : 1.000

CADENA DEL GASTO Tipo Transacción 2: Gastos Genérica del Gasto Sub genérica 1/ Sub genérica 2 Específica 1 / Específica 2	RUBRO							TOTAL
	RECURSOS ORDINARIOS	FONDO DE COMPENSACION MUNICIPAL	IMPUESTOS MUNICIPALES	RECURSOS DIRECTAMENTE RECAUDADOS	DONACIONES Y TRANSFERENCIAS	CANON Y SOBRE CANON REGALIAS RENTAS DE ADUANAS Y PARTICIPACIONES	RECURSOS POR OPERACIONES OFICIALES DE CREDITO	
2 6 ADQUISICION DE ACTIVOS NO FINANCIEROS						216 000		216 000
2 6 2 CONSTRUCCION DE EDIFICIOS Y ESTRUCTURAS						216 000		216 000
2 6 2 2 EDIFICIOS O UNIDADES NO RESIDENCIALES						216 000		216 000
2 6 2 2 2 INSTALACIONES EDUCATIVAS						216 000		216 000
2 6 2 2 2 2 COSTO DE CONSTRUCCION POR CONTRATA						216 000		216 000
<b>TOTAL META PRESUPUESTARIA :</b>						<b>216 000</b>		<b>216 000</b>
<b>TOTAL PROYECTO :</b>						<b>216 000</b>		<b>216 000</b>
<b>TOTAL GENERAL POR PROYECTOS :</b>	<b>500 000</b>		<b>140 000</b>	<b>140 000</b>		<b>3 955 262</b>		<b>4 735 262</b>

  
**Municipalidad Distrital  
José L. Bustamante y Rivero**  
*Eco. Manuel Huamanvilca H.*  
Gerente de Planeamiento y Presupuesto

  
**MUNICIPALIDAD DISTRITAL  
J.L. BUSTAMANTE Y RIVERO**  
*Dr. Alfredo Zegarra Tejada*  
ALCALDE



**PROCESO PRESUPUESTARIO DEL SECTOR PUBLICO  
FORMULACION DEL PRESUPUESTO DEL GOBIERNO LOCAL PARA EL AÑO FISCAL 2011  
RESUMEN DE PROYECTOS**

(En Nuevos Soles)  
(A NIVEL DISTRITAL)

DEPARTAMENTO : 04 AREQUIPA  
PROVINCIA : 01 AREQUIPA  
DISTRITO : 29 MUNICIPALIDAD DISTRITAL DE JOSE LUIS BUSTAMANTE Y RIVERO [300359]

Fn/PrgF/SPrgF/Prog/Proy/Comp/Meta	Denominación	META PRESUPUESTARIA		RUBRO						TOTAL	
		UNIDAD DE MEDIDA	CANTIDAD	RECURSOS ORDINARIOS	FONDO DE COMPENSACION MUNICIPAL	IMPUESTOS MUNICIPALES	RECURSOS DIRECTAMENTE RECAUDADOS	DONACIONES Y TRANSFERENCIAS	CANON Y SOBRE CANON REGALIAS RENTAS DE ADUANAS Y PARTICIPACIONES		RECURSOS POR OPERACIONES OFICIALES DE CREDITO
03	PLANEAMIENTO, GESTION Y RESERVA DE CONTINGENCIA			500 000		140 000	140 000		97 365		877 365
006	GESTION			500 000		140 000	140 000		97 365		877 365
0010	INFRAESTRUCTURA Y EQUIPAMIENTO			500 000		140 000	140 000		97 365		877 365
0000	SIN PROGRAMA			500 000		140 000	140 000		97 365		877 365
2006801	CONSTRUCCION DE PALACIO MUNICIPAL			500 000		140 000	140 000		97 365		877 365
1005191	CONSTRUCCION DE PALACIO MUNICIPAL			500 000		140 000	140 000		97 365		877 365
04108	CONCLUSION DEL PALACIO MUNICIPAL	EDIFICACION	1.000	438 683							438 683
20154	CONSTRUCCION DE TALLERES	EDIFICACION	1.000	61 317		140 000	140 000		97 365		438 682
05	ORDEN PUBLICO Y SEGURIDAD								80 000		80 000
016	GESTION DE RIESGOS Y EMERGENCIAS								80 000		80 000
0035	PREVENCION DE DESASTRES								80 000		80 000
0000	SIN PROGRAMA								80 000		80 000
2005564	CONSTRUCCION DE DEFENSAS RIBEREÑAS								80 000		80 000
2002645	CONSTRUCCION DE MUROS DE CONTENCIÓN								80 000		80 000
00460	CONSTRUCCION DE MUROS	EDIFICACION	1.000						40 000		40 000
10246	CONSTRUCCION DE CERCO Y MURO DE CONTENCIÓN	EDIFICACION	1.000						40 000		40 000
10	AGROPECUARIA								230 000		230 000
025	RIEGO								230 000		230 000
0050	INFRAESTRUCTURA DE RIEGO								230 000		230 000
0000	SIN PROGRAMA								230 000		230 000
2011303	MEJORAMIENTO DE SISTEMA DE RIEGO								230 000		230 000
2008622	RIEGO TECNIFICADO								230 000		230 000
13934	RIEGO PRESURIZADO	EDIFICACION	1.000						230 000		230 000
15	TRANSPORTE								1 937 886		1 937 886
036	TRANSPORTE URBANO								1 937 886		1 937 886
0074	VIAS URBANAS								1 937 886		1 937 886
0000	SIN PROGRAMA								1 937 886		1 937 886
2001445	CONSTRUCCION DE PISTAS Y VEREDAS								1 661 177		1 661 177
2005654	CONSTRUCCION DE VEREDA PEATONAL								190 920		190 920
21254	ASFALTADO DE CALLES Y PASAJES	METRO	300.000						190 920		190 920
2008289	REHABILITACION DE PISTAS Y VEREDAS								1 470 257		1 470 257
03790	ASFALTADO DE CALLES	M2	200.000						391 370		391 370



**PROCESO PRESUPUESTARIO DEL SECTOR PUBLICO  
 FORMULACION DEL PRESUPUESTO DEL GOBIERNO LOCAL PARA EL AÑO FISCAL 2011  
 RESUMEN DE PROYECTOS**

(En Nuevos Soles)  
 (A NIVEL DISTRITAL)

DEPARTAMENTO : 04 AREQUIPA  
 PROVINCIA : 01 AREQUIPA  
 DISTRITO : 29 MUNICIPALIDAD DISTRITAL DE JOSE LUIS BUSTAMANTE Y RIVERO [300359]

Fn/PrgF/SPrgF/Prog/Proy/Comp/Meta	Denominación	META PRESUPUESTARIA		RUBRO						TOTAL	
		UNIDAD DE MEDIDA	CANTIDAD	RECURSOS ORDINARIOS	FONDO DE COMPENSACION MUNICIPAL	IMPUESTOS MUNICIPALES	RECURSOS DIRECTAMENTE RECAUDADOS	DONACIONES Y TRANSFERENCIAS	CANON Y SOBRE CANON REGALIAS RENTAS DE ADUANAS Y PARTICIPACIONES		RECURSOS POR OPERACIONES OFICIALES DE CREDITO
12885	MEJORAMIENTO DE PASAJES	METRO	50.000						164 848		164 848
21254	ASFALTADO DE CALLES Y PASAJES	M2	300.000						187 960		187 960
21254	ASFALTADO DE CALLES Y PASAJES	METRO	300.000						252 393		252 393
25431	CONSTRUCCION Y PAVIMENTACION DE PASAJES	METRO	100.000						83 475		83 475
27073	PAVIMENTACION DE CALLES Y PASAJES	M2	500.000						285 600		285 600
27073	PAVIMENTACION DE CALLES Y PASAJES	METRO	400.000						104 611		104 611
2008302	CONSTRUCCION DE VIAS URBANAS								52 400		52 400
2005654	CONSTRUCCION DE VEREDA PEATONAL								52 400		52 400
00490	CONSTRUCCION DE VEREDAS	EDIFICACION	1.000						15 000		15 000
12986	MEJORAMIENTO DE TRANSITO PEATONAL	EDIFICACION	1.000						37 400		37 400
2011477	MEJORAMIENTO DE VIAS URBANAS								224 309		224 309
2007351	MEJORAMIENTO DE CAMINOS VECINALES								224 309		224 309
01074	MEJORAMIENTO DE VIAS DE ACCESO	EDIFICACION	1.000						10 000		10 000
22861	PAVIMENTACION DE PASAJE	EDIFICACION	1.000						69 309		69 309
26935	MEJORAMIENTO DE TRANSITO VEHICULAR Y PEATONAL	EDIFICACION	1.000						145 000		145 000
17	MEDIO AMBIENTE								568 744		568 744
039	MEDIO AMBIENTE								568 744		568 744
0010	INFRAESTRUCTURA Y EQUIPAMIENTO								568 744		568 744
0000	SIN PROGRAMA								568 744		568 744
2000055	MEJORAMIENTO DE PARQUES								365 600		365 600
2007423	MEJORAMIENTO DE PARQUES								365 600		365 600
06638	MEJORAMIENTO DE PARQUES	EDIFICACION	1.000						180 000		180 000
10472	CONSTRUCCION DE PARQUE	EDIFICACION	1.000						185 600		185 600
2014597	MEJORAMIENTO DE PARQUES INFANTILES								203 144		203 144
2007423	MEJORAMIENTO DE PARQUES								203 144		203 144
06639	MEJORAMIENTO DE PARQUES Y JARDINES	EDIFICACION	1.000						53 000		53 000
07015	PARQUES	EDIFICACION	1.000						40 144		40 144
17686	LOSA DEPORTIVA	EDIFICACION	1.000						110 000		110 000
18	SANEAMIENTO								125 538		125 538
040	SANEAMIENTO								125 538		125 538
0088	SANEAMIENTO URBANO								75 538		75 538
0000	SIN PROGRAMA								75 538		75 538



**PROCESO PRESUPUESTARIO DEL SECTOR PUBLICO  
 FORMULACION DEL PRESUPUESTO DEL GOBIERNO LOCAL PARA EL AÑO FISCAL 2011  
 RESUMEN DE PROYECTOS**

(En Nuevos Soles)  
 (A NIVEL DISTRITAL)

DEPARTAMENTO : 04 AREQUIPA  
 PROVINCIA : 01 AREQUIPA  
 DISTRITO : 29 MUNICIPALIDAD DISTRITAL DE JOSE LUIS BUSTAMANTE Y RIVERO [300359]

Fn/PrgF/SPrgF/Prog/Proy/Comp/Meta	Denominación	META PRESUPUESTARIA		RUBRO						TOTAL	
		UNIDAD DE MEDIDA	CANTIDAD	RECURSOS ORDINARIOS	FONDO DE COMPENSACION MUNICIPAL	IMPUESTOS MUNICIPALES	RECURSOS DIRECTAMENTE RECAUDADOS	DONACIONES Y TRANSFERENCIAS	CANON Y SOBRE CANON REGALIAS RENTAS DE ADUANAS Y PARTICIPACIONES		RECURSOS POR OPERACIONES OFICIALES DE CREDITO
2000593	CONSTRUCCION DE SISTEMAS DE ALCANTARILLADO								75 538		75 538
1085507	ALCANTARILLADO INTEGRAL DEL DISTRITO								75 538		75 538
03333	ALCANTARILLADO DE CALLES		ESTUDIO 1.000						75 538		75 538
0089	SANEAMIENTO RURAL								50 000		50 000
0000	SIN PROGRAMA								50 000		50 000
2000593	CONSTRUCCION DE SISTEMAS DE ALCANTARILLADO								50 000		50 000
1085507	ALCANTARILLADO INTEGRAL DEL DISTRITO								50 000		50 000
12962	MEJORAMIENTO DE SISTEMAS DE ALCANTARILLADO		ESTUDIO 1.000						50 000		50 000
19	VIVIENDA Y DESARROLLO URBANO								637 699		637 699
041	DESARROLLO URBANO								637 699		637 699
0010	INFRAESTRUCTURA Y EQUIPAMIENTO								637 699		637 699
0000	SIN PROGRAMA								637 699		637 699
2003139	AMPLIACION DE CENTRO CIVICO								637 699		637 699
3000154	APOYO COMUNITARIO								637 699		637 699
31798	MEJORAMIENTO DE COMISARIAS		EDIFICACION 1.000						637 699		637 699
20	SALUD								62 030		62 030
044	SALUD INDIVIDUAL								62 030		62 030
0010	INFRAESTRUCTURA Y EQUIPAMIENTO								62 030		62 030
0000	SIN PROGRAMA								62 030		62 030
2009629	EQUIPAMIENTO DE CENTROS DE SALUD								62 030		62 030
2006466	EQUIPAMIENTO DE CENTROS DE SALUD								62 030		62 030
06223	IMPLEMENTACION DE PUESTOS DE SALUD		EQUIPO 1.000						35 480		35 480
16858	EQUIPAMIENTO DE CENTROS DE SALUD		EQUIPO 1.000						26 550		26 550
22	EDUCACION								216 000		216 000
047	EDUCACION BASICA								216 000		216 000
0010	INFRAESTRUCTURA Y EQUIPAMIENTO								216 000		216 000
0000	SIN PROGRAMA								216 000		216 000
2011201	MEJORAMIENTO DE CENTROS EDUCATIVOS								216 000		216 000
2004831	CONSTRUCCION DE INFRAESTRUCTURA EDUCATIVA								216 000		216 000
00440	CONSTRUCCION DE CENTROS EDUCATIVOS		EDIFICACION 1.000						216 000		216 000
<b>TOTAL :</b>				<b>500 000</b>	<b>140 000</b>	<b>140 000</b>			<b>3 955 262</b>		<b>4 735 262</b>



**PROCESO PRESUPUESTARIO DEL SECTOR PUBLICO  
FORMULACION DEL PRESUPUESTO DEL GOBIERNO LOCAL PARA EL AÑO FISCAL 2011  
PROYECTOS PRIORIZADOS EN EL PROCESO PARTICIPATIVO**

(En Nuevos Soles)  
(A NIVEL DISTRITAL)

DEPARTAMENTO : 04 AREQUIPA

PROVINCIA : 01 AREQUIPA

PLIEGO : 29 MUNICIPALIDAD DISTRITAL DE JOSE LUIS BUSTAMANTE Y RIVERO [300359]

FUNCION PROGRAMA FUNCIONAL SUBPROGRAMA FUNCIONAL PROGRAMA ACT/PROY COMPONENTE  META	META		RUBROS							
	UNIDAD DE MEDIDA	CANTIDAD	RECURSOS ORDINARIOS	RECURSOS DIRECTAMENTE RECAUDADOS	RECURSOS POR OPERACIONES OFICIALES DE CREDITO	DONACIONES Y TRANSFERENCIAS	FONDO DE COMPENSACION MUNICIPAL	IMPUESTOS MUNICIPALES	CANON Y SOBRECANON, REGALIAS, RENTA DE ADUANAS Y PARTICIPACIONES	TOTAL
15 TRANSPORTE									1,661,177	1,661,177
036 TRANSPORTE URBANO									1,661,177	1,661,177
0074 VIAS URBANAS									1,661,177	1,661,177
0000 SIN PROGRAMA									1,661,177	1,661,177
2001445 CONSTRUCCION DE PISTAS Y VEREDAS									1,661,177	1,661,177
2005654 CONSTRUCCION DE VEREDA PEATONAL									190,920	190,920
21254 ASFALTADO DE CALLES Y	METRO	300.000							190,920	190,920
2008289 REHABILITACION DE PISTAS Y VEREDAS									1,470,257	1,470,257
03790 ASFALTADO DE CALLES	M2	200.000							391,370	391,370
12885 MEJORAMIENTO DE PASAJES	METRO	50.000							164,848	164,848
21254 ASFALTADO DE CALLES Y	M2	300.000							187,960	187,960
21254 ASFALTADO DE CALLES Y	METRO	300.000							252,393	252,393
25431 CONSTRUCCION Y	METRO	100.000							83,475	83,475
27073 PAVIMENTACION DE CALLES Y	M2	500.000							285,600	285,600
27073 PAVIMENTACION DE CALLES Y	METRO	400.000							104,611	104,611
17 MEDIO AMBIENTE									365,600	365,600
039 MEDIO AMBIENTE									365,600	365,600
0010 INFRAESTRUCTURA Y EQUIPAMIENTO									365,600	365,600
0000 SIN PROGRAMA									365,600	365,600
2000055 MEJORAMIENTO DE PARQUES									365,600	365,600
2007423 MEJORAMIENTO DE PARQUES									365,600	365,600
06638 MEJORAMIENTO DE PARQUES	EDIFICACION	1.000							180,000	180,000
10472 CONSTRUCCION DE PARQUE	EDIFICACION	1.000							185,600	185,600
18 SANEAMIENTO									75,538	75,538
040 SANEAMIENTO									75,538	75,538
0088 SANEAMIENTO URBANO									75,538	75,538
0000 SIN PROGRAMA									75,538	75,538
2000593 CONSTRUCCION DE SISTEMAS DE									75,538	75,538
1085507 ALCANTARILLADO INTEGRAL DEL									75,538	75,538
03333 ALCANTARILLADO DE CALLES	ESTUDIO	1.000							75,538	75,538
16 VIVIENDA Y DESARROLLO URBANO									627,600	627,600




**PROCESO PRESUPUESTARIO DEL SECTOR PUBLICO  
FORMULACION DEL PRESUPUESTO DEL GOBIERNO LOCAL PARA EL AÑO FISCAL 2011  
PROYECTOS PRIORIZADOS EN EL PROCESO PARTICIPATIVO**


(En Nuevos Soles)  
(A NIVEL DISTRITAL)

DEPARTAMENTO : 04 AREQUIPA  
PROVINCIA : 01 AREQUIPA  
PLIEGO : 29 MUNICIPALIDAD DISTRITAL DE JOSE LUIS BUSTAMANTE Y RIVERO [300359]

FUNCION PROGRAMA FUNCIONAL SUBPROGRAMA FUNCIONAL PROGRAMA ACT/PROY COMPONENTE  META	META		RUBROS								
	UNIDAD DE MEDIDAD	CANTIDAD	RECURSOS ORDINARIOS	RECURSOS DIRECTAMENTE RECAUDADOS	RECURSOS POR OPERACIONES OFICIALES DE CREDITO	DONACIONES Y TRANSFERENCIAS	FONDO DE COMPENSACION MUNICIPAL	IMPUESTOS MUNICIPALES	CANON Y SOBRECANON, REGALIAS, RENTA DE ADUANAS Y PARTICIPACIONES	TOTAL	
041 DESARROLLO URBANO										637,699	637,699
0010 INFRAESTRUCTURA Y EQUIPAMIENTO										637,699	637,699
0000 SIN PROGRAMA										637,699	637,699
2003139 AMPLIACION DE CENTRO CIVICO										637,699	637,699
3000154 APOYO COMUNITARIO										637,699	637,699
31798 MEJORAMIENTO DE COMISARIAS	EDIFICACION	1.000								637,699	637,699
20 SALUD										62,030	62,030
044 SALUD INDIVIDUAL										62,030	62,030
0010 INFRAESTRUCTURA Y EQUIPAMIENTO										62,030	62,030
0000 SIN PROGRAMA										62,030	62,030
2009629 EQUIPAMIENTO DE CENTROS DE SALUD										62,030	62,030
2006466 EQUIPAMIENTO DE CENTROS DE SALUD										62,030	62,030
06223 IMPLEMENTACION DE PUESTOS DE	EQUIPO	1.000								35,480	35,480
16858 EQUIPAMIENTO DE CENTROS DE	EQUIPO	1.000								26,550	26,550
22 EDUCACION										216,000	216,000
047 EDUCACION BASICA										216,000	216,000
0010 INFRAESTRUCTURA Y EQUIPAMIENTO										216,000	216,000
0000 SIN PROGRAMA										216,000	216,000
2011201 MEJORAMIENTO DE CENTROS										216,000	216,000
2004831 CONSTRUCCION DE INFRAESTRUCTURA										216,000	216,000
00440 CONSTRUCCION DE CENTROS	EDIFICACION	1.000								216,000	216,000
<b>TOTAL</b>										<b>3,018,044</b>	<b>3,018,044</b>

  
Municipalidad Distrital  
José L. Bustamante y Rivero  
*[Firma]*  
Eco. Manuel Huamanvilca H.  
Gerente de Planeamiento y Presupuesto  
ELABORADO  
Sello y firma

  
Municipalidad Distrital  
José L. Bustamante y Rivero  
*[Firma]*  
Eco. Manuel Huamanvilca H.  
Gerente de Planeamiento y Presupuesto  
JEFE DE PRESUPUESTO  
Sello y firma

  
Municipalidad Distrital  
J.L. BUSTAMANTE Y RIVERO  
*[Firma]*  
Dr. Alfredo Zegarra Tejada  
TITULAR DE PLIEGO  
Sello y firma



FORMATO A - 7/GL

PROCESO PRESUPUESTARIO DEL SECTOR PUBLICO  
 FORMULACION DEL PRESUPUESTO DEL GOBIERNO LOCAL PARA EL AÑO FISCAL 2011  
 RESUMEN DE PERSONAL  
 (En nuevos Soles )  
 A NIVEL DISTRITAL


DEPARTAMENTO: 04 AREQUIPA  
 PROVINCIA : 01 AREQUIPA  
 DISTRITO : 29 MUNICIPALIDAD DISTRITAL DE JOSE LUIS BUSTAMANTE Y RIVERO {300359}


TIPO DE PERSONAL	PERSONAL NOMBRADO		PERSONAL CONTRATADO POR SERVICIOS PERSONALES		TOTAL ANUAL	
	N° PERSONAS	COSTO ANUAL	N° PERSONAS	COSTO ANUAL	N° PERSONAS	COSTO ANUAL
<b>I. ACTIVOS</b>						
Funcionarios y Directivos	4	57,680	43	512,925	47	570,605
Profesionales	1	26,135	23	478,275	24	504,410
Tecnicos	8	256,680	6	153,152	14	409,832
Auxiliares	11	228,831	40	661,861	51	890,692
Obreros	0	0	190	2,067,373	190	2,067,373
<b>II. PENSIONISTAS</b>					0	0
<b>TOTA ANUAL ( I+II )</b>	24	569,326	302	3,873,586	326	4,442,912

TIPO DE PERSONAL	N° PERSONAS	COSTO ANUAL
PERSONAL CONTRATADO POR: CONTRATOS ADMINISTRATIVOS DE SERVICIOS	79	371,288
LOCADORS DE SERVICIOS 1_/	0	0

Cargo	Numero	Remuneracion Anual	Dieta Anual	
			al 31 de Dic.2010 (*)	Año 2011
Alcalde	1	54,600		
Regidores	9		147,420	147,420

Adjuntar copia del Acuerdo de Compromiso que aprobo la dieta  
 Debe considerarse el personal contratado por Empresas de Servicios y Consultorias

  
 Municipalidad Distrital  
 José L. Bustamante y Rivero  
 .....  
**Eco. Manuel Humanvilca H.**  
 Gerente de Planeamiento y Presupuesto

  
 MUNICIPALIDAD DISTRITAL  
 J.L. BUSTAMANTE Y RIVERO  
 .....  
**Dr. Alfredo Zegarria Tejada**  
 ALCALDE



FORMATO A - 7A/GL

PROCESO PRESUPUESTARIO DEL SECTOR PUBLICO  
FORMULACION DEL PRESUPUESTO DEL GOBIERNO LOCAL PARA EL AÑO FISCAL 2011

NUMERO DE PERSONAL ACTIVO (NOMBRADO Y CONTRATADO)  
SERVIDORES SUJETOS A CARRERA PUBLICA Y OTROS  
PLAZAS OCUPADAS AL 31 DE DICIEMBRE DEL 2010  
( A NIVEL DISTRITAL)

DEPARTAMENTO: 04 AREQUIPA

PROVINCIA : 01 AREQUIPA

DISTRITO : 29 MUNICIPALIDAD DISTRITAL DE JOSE LUIS BUSTAMANTE Y RIVERO {300359}

CARRERAS / NIVELES REMUNERATIVO	NOMBRADOS				CONTRATADOS	SERVICIOS NO PERSONALES	TOTAL
	20530	19990	AFPS	TOTAL			
<b>01 CARRERA ADMINISTRATIVA</b>	0	0	23	23	113		136
<b>DIRECTIVOS</b>	0	0	7	7	24		31
F-8				0			0
F-7				0			0
F-6				0			0
F-5				0	1		1
F-4				0	1		1
F-3				0	1		1
F-2			4	4	6		10
F-1			3	3	15		18
<b>PROFESIONALES</b>	0	0	1	1	6		7
SP-A				0	2		2
SP-B			1	1	4		5
SP-C				0			0
SP-D				0			0
SP-E				0			0
SP-F				0			0
<b>TECNICOS</b>	0	0	11	11	38		49
ST-A			1	1	9		10
ST-B			3	3	8		11
ST-C			4	4	8		12
ST-D			3	3	13		16
ST-E				0			0
ST-F				0			0
<b>AUXILIARES</b>	0	0	4	4	45		49
SA-A				0			0
SA-B				0	29		29
SA-C			4	4	11		15
SA-D				0	5		5
SA-E				0			0
SA-F				0			0
<b>03 OBREROS (detallar)</b>	0	0	161	161	0	0	161
OBREROS PERMANENTES			161	161			161
<b>04 SERVICIOS NO PERSONALES</b>						64	64
DIRECTIVOS-SERVICIOS NO PERSONALES							0
PROFESIONALES-SERVICIOS NO PERSONALES							0
TECNICOS-SERVICIOS NO PERSONALES							0
AUXILIARES-SERVICIOS NO PERSONALES						64	64
<b>TOTAL</b>	0	0	184	184	113	64	361



PROCESO PRESUPUESTARIO DEL SECTOR PUBLICO  
FORMULACION DEL PRESUPUESTO DEL GOBIERNO LOCAL PARA EL AÑO FISCAL 2011

INGRESOS DEL PERSONAL ACTIVO (NOMBRADO Y CONTRATADO)  
GRUPO GENERICO 1. PERSONAL Y OBLIGACIONES SOCIALES Y  
GRUPO GENERICO 3. BIENES Y SERVICIOS (SERVICIOS NO PERSONALES)  
( En nuevos soles)  
(A NIVEL DISTRITAL)

DEPARTAMENTO: AREQUIPA

PROVINCIA : AREQUIPA

PLIEGO : 01 MUNICIPALIDAD DISTRITAL DE JOSE LUIS BUSTAMANTE Y RIVERO {300359}

TODA FUENTE DE FINANCIAMIENTO

NIVELES REMUNERATIVOS	PERSONAL NOMBRADO Y CONTRATADO									Servicios No Personales (SNP)		
	PEA	Remuneracion Mensual Promedio de una persona en cada nivel remunerativo	Remuneracion Anual Promedio de una persona en cada nivel remunerativo	Bonificacion Escolaridad	Aguinaldos		Otros Beneficios Asignacion Anual	Sub Total	Total Anual Personal Activo	Mensual Promedio de una persona en cada nivel	Anual Promedio de una persona en cada nivel	Total (SNP)
					Julio	Diciembre						
<b>AUXILIARES</b>	<b>49</b>	<b>3,567</b>	<b>42,799</b>	<b>3,567</b>	<b>3,567</b>	<b>3,567</b>	<b>1,800</b>	<b>55,299</b>	<b>805,045</b>			
SA-A												
SA-B	29	890	10,680	890	890	890	600	13,950	404,550			
SA-C	15	1,252	15,020	1,252	1,252	1,252	600	19,375	290,626			
SA-D	5	1,425	17,099	1,425	1,425	1,425	600	21,974	109,869			
SA-E												
SA-F												
<b>03 OBREROS (detallar)</b>	<b>190</b>	<b>922</b>	<b>11,064</b>	<b>300</b>	<b>824</b>	<b>824</b>	<b>175</b>	<b>13,187</b>	<b>2,505,530</b>			
OBREROS PERMANENTES	190	922	11,064	300	824	824	175	13,187	2,505,530			
<b>04 SERVICIOS NO PERSONALES</b>	<b>79</b>									<b>700</b>	<b>8,400</b>	<b>663,600</b>
DIRECTIVOS-SERVICIOS NO PERSONALES											0	0
PROFESIONALES-SERVICIOS NO PERSONALES											0	0
TECNICOS-SERVICIOS NO PERSONALES											0	0
AUXILIARES-SERVICIOS NO PERSONALES	79									700	8,400	663,600
<b>TOTAL</b>		<b>32,508</b>	<b>390,091</b>	<b>31,756</b>	<b>32,280</b>	<b>32,280</b>	<b>8,575</b>	<b>494,981</b>	<b>6,159,981</b>	<b>700</b>	<b>8,400</b>	<b>663,600</b>



PROCESO PRESUPUESTARIO DEL SECTOR PUBLICO

FORMULACION DEL PRESUPUESTO DEL GOBIERNO LOCAL PARA EL AÑO 2011  
 DETALLE DE SUBVENCIONES A PERSONAS JURIDICAS NO PUBLICAS  
 (En Nuevos Soles)  
 (A Nivel Distrital)

DEPARTAMENTO : AREQUIPA

PROVINCIA : AREQUIPA

PLIEGO : 29 MUNICIPALIDAD DISTRITAL DE JOSE LUIS BUSTAMANTE Y RIVERO

FUENTE DE FINANCIAMIENTO Y RUBRO:

FUNC.	PROG.	SUBPRG.	ACT/PRY	CONCEPTO DE LA SUBVENCION	G.G.	MONTO	PERSONA JURIDICA	DISPOSITIVO LEGAL QUE AUTORIZA LA SUBVENCION
003	003	0006	1000267			1000.00	INSTITUCIONES RELIGIOSAS	LEY 29465
003	003	0006	1000267			1000.00	CIA DE BOMBEROS G. CROSBY TIZON	LEY 29466
003	003	0006	1000267			1000.00	POLICIA NACIONAL DEL PERU (JURISDICCION)	LEY 29467
003	003	0006	1000267			7000.00	INSTITUCIONES DEPORTIVAS DEL DISTRITO	LEY 29468
<b>TOTAL</b>						<b>10000.00</b>		

*MMS*  
 ELABORADO POR  
 Sello y Firma



Municipalidad Distrital  
 José L. Bustamante y Rivero

.....  
**Eco. Manuel Huamánvilca H.**  
 Gerente de Planeamiento y Presupuesto

*MMS*  
 G. DE PLANEAMIENTO Y PRESUPUESTO  
 Sello y Firma



Municipalidad Distrital  
 José L. Bustamante y Rivero

.....  
**Eco. Manuel Huamánvilca H.**  
 Gerente de Planeamiento y Presupuesto

TITULAR DE LA ENTIDAD  
 Sello y Firma



MUNICIPALIDAD DISTRITAL  
 J.L. BUSTAMANTE Y RIVERO

*Alfredo Zegarra Tejada*  
 .....  
**Dr. Alfredo Zegarra Tejada**  
 ALCALDE



PROCESO PRESUPUESTARIO DEL SECTOR PUBLICO  
FORMULACION DEL PRESUPUESTO DEL GOBIERNO LOCAL PARA EL AÑO FISCAL 2011

RESUMEN DE LOS OBJETIVOS INSTITUCIONALES

MISION

"Promover, planear y ejecutar políticas que garanticen a José Luis Bustamante y Rivero, obtener el desarrollo local sostenible e integral del ser humano, orientando adecuadamente los recursos a la satisfacción de las necesidades de la población y al logro eficiente de servicios administrativos, públicos; en forma oportuna con calidad y a costos razonables; con acciones culturales, deportivas y recreativas, utilizando modernos sistemas de gestión según el desarrollo comercial – productivo y el logro de la consolidación de una infraestructura vial y urbana, cuidando el desarrollo armónico y equilibrado del medio ambiente y ecología en estrecha cooperación con los vecinos .

OBJETIVOS INSTITUCIONALES AÑO 2011

ESCALA DE PRIORIDADES

- OBJETIVO 1** Mantener la calidad de los servicios públicos municipales que brinda la municipalidad, buscando hacerlo con eficacia y eficiencia, a través de una permanente mejora de procesos y un mejor desempeño del personal para consolidar una organización líder y moderna.
- OBJETIVO 2** Propender a la conservación y mejora del medio ambiente a través del desarrollo e impulso de actividades, programas y proyectos sostenidos orientados a controlar y reducir la contaminación ambiental.
- OBJETIVO 3** Consolidar la infraestructura urbana y otros elementos que propicien las condiciones adecuadas para el desarrollo económico y social del distrito, que aseguren una mejor calidad de vida de los habitantes del distrito.
- OBJETIVO 4** Promover la participación de la sociedad civil organizada e impulsar el desarrollo de actividades, programas y proyectos que contribuyan a reducir los niveles de inseguridad en el distrito.
- OBJETIVO 5** Promover la actividad física en la población del distrito a través de actividades y programas, así como en el mejoramiento de la infraestructura deportiva.

*MMS*  
ELABORADO POR  
Sello y Firma



Municipalidad Distrital  
José L. Bustamante y Rivero

.....  
Eco. Manuel Huamanvilca H.  
Gerente de Planeamiento - Presupuesto

*MMS*  
G. De PRESUPUESTO  
Sello y Firma



Municipalidad Distrital  
José L. Bustamante y Rivero

.....  
Eco. Manuel Huamanvilca H.  
Gerente de Planeamiento - Presupuesto

TITULAR DE LA ENTIDAD  
Sello y Firma



MUNICIPALIDAD DISTRICTAL  
J.L. BUSTAMANTE Y RIVERO

*Alfredo Zegarra Tejseda*  
Dr Alfredo Zegarra Tejseda  
ALCALDE



FICHA N° 06/GL  
 PROCESO PRESUPUESTARIO DEL SECTOR PUBLICO  
 FORMULACION DEL PRESUPUESTO DEL GOBIERNO LOCAL PARA EL AÑO FISCAL 2011

FICHA DESCRIPTIVA DE LA ACTIVIDAD A NIVEL DE COMPONENTE

PLIEGO : MUNICIPALIDAD DISTRITAL DE JOSE LUIS BUSTAMANTE Y RIVERO  
 FUNCION : 03 PLANEAMIENTO, GESTION Y RESERVA DE CONTINGENCIA  
 PROGRAMA : 004 PLANEAMIENTO GUBERNAMENTAL  
 SUB PROGRAMA : 0005 PLANEAMIENTO INSTITUCIONAL  
 ACTIVIDAD : 1000110 CONDUCCION Y ORIENTACION SUPERIOR

DETALLE

1. Descripción de la Actividad: GARANTIZAR LA EMISION DE NORMAS DE CARÁCTER ADMINISTRATIVO Y DE GOBIERNO QUE CONLLEVEN AL BUEN FUNCIONAMIENTO INSTITUCIONAL Y CUMPLIMIENTO DE LOS OBJETIVOS PROPUESTOS POR LA INSTITUCION PARA EL PRESENTE AÑO

2. Objetivo Especifico de la Actividad : EMISIÓN DE NORMAS DE CARÁCTER ADMINISTRATIVO Y DE GOBIERNO

3. Principales servicios que brinda la Actividad: ADMINISTRACIÓN Y EMISIÓN DE NIORMAS QUE OPERATIVIZAN LA GESTIÓN MUNICIPAL

4. Principales Problemas a superar con la Actividad

5. Detalle Financiero de los Componentes

(En Dólares Americanos)

COMPONENTES	PPTO 2008	2009	2010	2011
TOTAL ACTIVIDAD				113,932

El tipo de cambio para los años 2008 al 2011 estará en el cuadro de los supuestos macoeconomicos, publicado en la página Web del Ministerio de Economía y Finanzas [www.mef.gob.pe](http://www.mef.gob.pe)

(En nuevos soles)

COMPONENTES	PPTO 2008	2009	2010	2011
TOTAL ACTIVIDAD				324,707

6. Metas presupuestarias a alcanzar para el 2011, indicando el número de beneficiarios (\*) y su ubicación geografica distrital

7. Metas presupuestarias a cumplir en el año 2011.

8. Detalle por fuente de Financiamiento

(En Dólares Americanos)

FUENTE DE FINANCIAMIENTO	PROYECCION DE GASTOS			
	PPTO 2008	2009	2010	2011
Recursos Ordinarios				
Recursos Directamente Recaudados				34,912
Recursos por Operaciones Oficiales de Credito				
Donaciones y Tranferencias				
Recursos Determinados				79,020
TOTAL ACTIVIDAD				113,932

El tipo de cambio para los años 2008 al 2011 estará en el cuadro de los supuestos macoeconomicos, publicado en la página Web del Ministerio de Economía y Finanzas [www.mef.gob.pe](http://www.mef.gob.pe)


(En nuevos soles)


FUENTE DE FINANCIAMIENTO	PROYECCION DE GASTOS			
	PPTO 2008	2009	2010	2011
Recursos Ordinarios				
Recursos Directamente Recaudados				99,500
Recursos por Operaciones Oficiales de Credito				
Donaciones y Tranferencias				
Recursos Determinados				225,207
TOTAL ACTIVIDAD				324,707


ELABORADO POR  
Sello y Firma

G. De PLANIFICACION Y PRESUPUESTO  
Sello y Firma

TITULAR DE LA ENTIDAD  
Sello y Firma

  
 Municipalidad Distrital  
 José L. Bustamante y Rivero  
 Edo. Manuel Huamánvilca H.  
 Gerente de Planeamiento y Presupuesto

  
 Municipalidad Distrital  
 José L. Bustamante y Rivero  
 Edo. Manuel Huamánvilca H.  
 Gerente de Planeamiento y Presupuesto

  
 MUNICIPALIDAD DISTRITAL  
 J.L. BUSTAMANTE Y RIVERO  
 Dr. Alfredo Zegarra Tejada  
 ALCALDE



FICHA DESCRIPTIVA DE LA ACTIVIDAD A NIVEL DE COMPONENTE

PLIEGO : MUNICIPALIDAD DISTRITAL DE JOSE LUIS BUSTAMANTE Y RIVERO  
 FUNCION : 03 PLANEAMIENTO, GESTION Y RESERVA DE CONTINGENCIA  
 PROGRAMA : 006 GESTIÓN  
 SUB PROGRAMA : 0008 ASESORAMIENTO Y APOYO  
 ACTIVIDAD : 1000267 GESTION ADMINISTRATIVA

DETALLE

1. Descripción de la Actividad: GARANTIZAR LA EJECUCIÓN DE ACCIONES DE CARÁCTER PERMANENTE TECNICO ADMINISTRATIVO, MEDIANTE LA ATENCIÓN DE EXPEDIENTES SEGÚN TRÁMITE QUE CORRESPONDA
2. Objetivo Especifico de la Actividad : BRINDAR EL APOYO Y SOPORTE ADMINISTRATIVO PARA LA CONSECUCCIÓN DE LOS OBJETIVOS DE TODAS LAS ACTIVIDADES Y PROYECTOS QUE DESARROLLE LA MUNICIPALIDAD
3. Principales servicios que brinda la Actividad: ADMINISTRACIÓN Y EMISIÓN DE NIORMAS QUE OPERATIVIZAN LA GESTIÓN MUNICIPAL
4. Principales Problemas a superar con la Actividad
5. Detalle Financiero de los Componentes

(En Dólares Americanos)

COMPONENTES	PPTO 2008	2009	2010	2011
TOTAL ACTIVIDAD				1,813,194

El tipo de cambio para los años 2008 al 2011 estará en el cuadro de los supuestos macroeconomicos, publicado en la página Web del Ministerio de Economía y Finanzas [www.mef.gob.pe](http://www.mef.gob.pe)

(En nuevos soles)

COMPONENTES	PPTO 2008	2009	2010	2011
TOTAL ACTIVIDAD				5,167,603

6. Metas presupuestarias a alcanzar para el 2011, indicando el número de beneficiarios (\*) y su ubicación geografica distrital
7. Metas presupuestarias a cumplir en el año 2011.
8. Detalle por fuente de Financiamiento

(En Dólares Americanos)

FUENTE DE FINANCIAMIENTO	PROYECCION DE GASTOS			
	PPTO 2008	2009	2010	2011
Recursos Ordinarios				50,054
Recursos Directamente Recaudados				
Recursos por Operaciones Oficiales de Credito				
Donaciones y Tranferencias				
Recursos Determinados				1,763,140
TOTAL ACTIVIDAD				1,813,194

El tipo de cambio para los años 2008 al 2011 estará en el cuadro de los supuestos macroeconomicos, publicado en la página Web del Ministerio de Economía y Finanzas [www.mef.gob.pe](http://www.mef.gob.pe)


(En nuevos soles)


FUENTE DE FINANCIAMIENTO	PROYECCION DE GASTOS			
	PPTO 2008	2009	2010	2011
Recursos Ordinarios				142,655
Recursos Directamente Recaudados				
Recursos por Operaciones Oficiales de Credito				
Donaciones y Tranferencias				
Recursos Determinados				5,024,948
TOTAL ACTIVIDAD				5,167,603


ELABORADO POR  
Sello y Firma

G. De PLANIFICACION Y PRESUPUESTO  
Sello y Firma

TITULAR DE LA ENTIDAD  
Sello y Firma

  
 Municipalidad Distrital  
 José L. Bustamante y Rivero  
 Eco. Manuel Huamanvilca H.  
 Gerente de Planeamiento y Presupuesto

  
 Municipalidad Distrital  
 José L. Bustamante y Rivero  
 Eco. Manuel Huamanvilca H.  
 Gerente de Planeamiento y Presupuesto

  
 MUNICIPALIDAD DISTRITAL  
 J.L. BUSTAMANTE Y RIVERO  
 Dr. Alfredo Zegarra Tejada  
 ALCALDE



FICHA N° 06/GL  
 PROCESO PRESUPUESTARIO DEL SECTOR PUBLICO  
 FORMULACION DEL PRESUPUESTO DEL GOBIERNO LOCAL PARA EL AÑO FISCAL 2011

FICHA DESCRIPTIVA DE LA ACTIVIDAD A NIVEL DE COMPONENTE

PLIEGO : MUNICIPALIDAD DISTRITAL DE JOSE LUIS BUSTAMANTE Y RIVERO  
 FUNCION : 03 PLANEAMIENTO, GESTION Y RESERVA DE CONTINGENCIA  
 PROGRAMA : 007 RECAUDACION  
 SUB PROGRAMA : 0013 RECAUDACION  
 ACTIVIDAD : 1000704 ADMINISTRACION DE RECURSOS MUNICIPALES

DETALLE

1. Descripción de la Actividad: CON SUS METAS PRETENDE EJECUTAR LA COBRANZA DE TRIBUTOS PENDIENTES DE PAGO, YA SEA DE AÑOS ANTERIORES O DEL PRESENTE EJERCICIO FISCAL

2. Objetivo Especifico de la Actividad : REALIZAR LA COBRANZA A DOMICILIO DE LAS TASAS QUE ADMINISTRA LA ACTIVIDAD

3. Principales servicios que brinda la Actividad: ACCIONES PERMANENTES DE COBRANZA

4. Principales Problemas a superar con la Actividad

5. Detalle Financiero de los Componentes

(En Dólares Americanos)

COMPONENTES	PPTO 2008	2009	2010	2011
TOTAL ACTIVIDAD				74,400

El tipo de cambio para los años 2008 al 2011 estará en el cuadro de los supuestos macroeconomicos, publicado en la página Web del Ministerio de Economía y Finanzas [www.mef.gob.pe](http://www.mef.gob.pe)

(En nuevos soles)

COMPONENTES	PPTO 2008	2009	2010	2011
TOTAL ACTIVIDAD				212,039

6. Metas presupuestarias a alcanzar para el 2011, indicando el número de beneficiarios (\*) y su ubicación geografica distrital

7. Metas presupuestarias a cumplir en el año 2011.

8. Detalle por fuente de Financiamiento

(En Dólares Americanos)

FUENTE DE FINANCIAMIENTO	PROYECCION DE GASTOS			
	PPTO 2008	2009	2010	2011
Recursos Ordinarios				
Recursos Directamente Recaudados				71,352
Recursos por Operaciones Oficiales de Credito				
Donaciones y Tranferencias				
Recursos Determinados				3,047
TOTAL ACTIVIDAD				74,400

El tipo de cambio para los años 2008 al 2011 estará en el cuadro de los supuestos macroeconomicos, publicado en la página Web del Ministerio de Economía y Finanzas [www.mef.gob.pe](http://www.mef.gob.pe)

(En nuevos soles)

FUENTE DE FINANCIAMIENTO	PROYECCION DE GASTOS			
	PPTO 2008	2009	2010	2011
Recursos Ordinarios				
Recursos Directamente Recaudados				203,354
Recursos por Operaciones Oficiales de Credito				
Donaciones y Tranferencias				
Recursos Determinados				8,685
TOTAL ACTIVIDAD				212,039

ELABORADO POR  
Sello y Firma

G. De PLANIFICACION Y PRESUPUESTO  
Sello y Firma

TITULAR DE LA ENTIDAD  
Sello y Firma

Municipalidad Distrital  
José L. Bustamante y Rivero  
*[Firma]*  
Eco. Manuel Huamanvilca H.  
Gerente de Planeamiento y Presupuesto

Municipalidad Distrital  
José L. Bustamante y Rivero  
*[Firma]*  
Eco. Manuel Huamanvilca H.  
Gerente de Planeamiento y Presupuesto

MUNICIPALIDAD DISTRITAL  
J.L. BUSTAMANTE Y RIVERO  
*[Firma]*  
Dr. Alfredo Zegarra Tejada  
ALCALDE



FICHA N° 06/GL  
 PROCESO PRESUPUESTARIO DEL SECTOR PUBLICO  
 FORMULACION DEL PRESUPUESTO DEL GOBIERNO LOCAL PARA EL AÑO FISCAL 2011

FICHA DESCRIPTIVA DE LA ACTIVIDAD A NIVEL DE COMPONENTE

PLIEGO : MUNICIPALIDAD DISTRITAL DE JOSE LUIS BUSTAMANTE Y RIVERO  
 FUNCION : 03 PLANEAMIENTO, GESTION Y RESERVA DE CONTINGENCIA  
 PROGRAMA : 011 TRANSFERENCIAS E INTERMEDIACION FINANCIERA  
 SUB PROGRAMA : 0019 TRANSFERENCIAS DE CARÁCTER GENERAL  
 ACTIVIDAD : 1061660 TRANSFERENCIAS FINANCIERAS

**DETALLE**

1. Descripción de la Actividad: ATENDER A LA POBLACION DE MENORES RECURSOS, ASISTIENDOLOS EN EL ASPECTO ALIMENTARIO Y DENTRO DEL MARCO DE LOS PROGRAMAS SOCIALES TRANSFERIDOS POR EL GOBIERNO.
2. Objetivo Especifico de la Actividad : ATENDER A LA POBLACION DE MENORES RECURSOS, ASISTIENDOLOS EN EL ASPECTO ALIMENTARIO Y DENTRO DEL MARCO DE LOS PROGRAMAS SOCIALES TRANSFERIDOS POR EL GOBIERNO
3. Principales servicios que brinda la Actividad: PRESTACION ALIMENTARIA A TRAVES DE RACIONES
4. Principales Problemas a superar con la Actividad
5. Detalle Financiero de los Componentes

(En Dólares Americanos)

COMPONENTES	PPTO 2008	2009	2010	2011
<b>TOTAL ACTIVIDAD</b>				19,175

El tipo de cambio para los años 2008 al 2011 estará en el cuadro de los supuestos macroeconomicos, publicado en la página Web del Ministerio de Economía y Finanzas [www.mef.gob.pe](http://www.mef.gob.pe)

(En nuevos soles)

COMPONENTES	PPTO 2008	2009	2010	2011
<b>TOTAL ACTIVIDAD</b>				54,650

6. Metas presupuestarias a alcanzar para el 2011, indicando el número de beneficiarios (\*) y su ubicación geografica distrital

7. Metas presupuestarias a cumplir en el año 2011.

8. Detalle por fuente de Financiamiento

(En Dólares Americanos)

FUENTE DE FINANCIAMIENTO	PROYECCION DE GASTOS			
	PPTO 2008	2009	2010	2011
Recursos Ordinarios				19,175
Recursos Directamente Recaudados				
Recursos por Operaciones Oficiales de Credito				
Donaciones y Tranferencias				
Recursos Determinados				
<b>TOTAL ACTIVIDAD</b>				19,175

El tipo de cambio para los años 2008 al 2011 estará en el cuadro de los supuestos macroeconomicos, publicado en la página Web del Ministerio de Economía y Finanzas [www.mef.gob.pe](http://www.mef.gob.pe)

(En nuevos soles)

FUENTE DE FINANCIAMIENTO	PROYECCION DE GASTOS			
	PPTO 2008	2009	2010	2011
Recursos Ordinarios				54,650
Recursos Directamente Recaudados				
Recursos por Operaciones Oficiales de Credito				
Donaciones y Tranferencias				
Recursos Determinados				
<b>TOTAL ACTIVIDAD</b>				54,650

ELABORADO POR  
Sello y Firma

G. De PLANIFICACION Y PRESUPUESTO  
Sello y Firma

TITULAR DE LA ENTIDAD  
Sello y Firma



Municipalidad Distrital  
José L. Bustamante y Rivero

Eco. Manuel Huamanvilca H.  
Gerente de Planeamiento y Presupuesto



Municipalidad Distrital  
José L. Bustamante y Rivero

Eco. Manuel Huamanvilca H.  
Gerente de Planeamiento y Presupuesto



MUNICIPALIDAD DISTRITAL  
J.L. BUSTAMANTE Y RIVERO

Dr. Alfredo Zegarra Tejada  
ALCALDE



FICHA DESCRIPTIVA DE LA ACTIVIDAD A NIVEL DE COMPONENTE

PLIEGO : MUNICIPALIDAD DISTRITAL DE JOSE LUIS BUSTAMANTE Y RIVERO  
 FUNCION : 05 ORDEN PUBLICO Y SEGURIDAD  
 PROGRAMA : 014 ORDEN INTERNO  
 SUB PROGRAMA : 0031 SEGURIDAD VECINAL Y COMUNAL  
 ACTIVIDAD : 1000587 SERENAZGO

DETALLE

1. Descripción de la Actividad: BRINDAR SEGURIDAD A LA CIUDADANIA
2. Objetivo Especifico de la Actividad : MEDIANTE EL APOYO DE LA POBLACION PROPORCIONAR SEGURIDAD A LA CIUDADANIA
3. Principales servicios que brinda la Actividad: OPERATIVOS PERMANENTES PARA LA SEGURIDAD DE LA POBLACION
4. Principales Problemas a superar con la Actividad
5. Detalle Financiero de los Componentes

(En Dólares Americanos)

COMPONENTES	PPTO 2008	2009	2010	2011
TOTAL ACTIVIDAD				134,970

El tipo de cambio para los años 2008 al 2011 estará en el cuadro de los supuestos macroeconomicos,  
 publicado en la página Web del Ministerio de Economía y Finanzas [www.mef.gob.pe](http://www.mef.gob.pe)

(En nuevos soles)

COMPONENTES	PPTO 2008	2009	2010	2011
TOTAL ACTIVIDAD				384,665

6. Metas presupuestarias a alcanzar para el 2011, indicando el número de beneficiarios (\*) y su ubicación geografica distrital
7. Metas presupuestarias a cumplir en el año 2011.
8. Detalle por fuente de Financiamiento

(En Dólares Americanos)

FUENTE DE FINANCIAMIENTO	PROYECCION DE GASTOS			
	PPTO 2008	2009	2010	2011
Recursos Ordinarios				
Recursos Directamente Recaudados				
Recursos por Operaciones Oficiales de Credito				
Donaciones y Tranferencias				
Recursos Determinados				
TOTAL ACTIVIDAD				134,970

El tipo de cambio para los años 2008 al 2011 estará en el cuadro de los supuestos macroeconomicos,  
 publicado en la página Web del Ministerio de Economía y Finanzas [www.mef.gob.pe](http://www.mef.gob.pe)

(En nuevos soles)

FUENTE DE FINANCIAMIENTO	PROYECCION DE GASTOS			
	PPTO 2008	2009	2010	2011
Recursos Ordinarios				
Recursos Directamente Recaudados				327,238
Recursos por Operaciones Oficiales de Credito				
Donaciones y Tranferencias				
Recursos Determinados				57,427
TOTAL ACTIVIDAD				384,665

ELABORADO POR  
 Sello y Firma

G. De PLANIFICACION Y PRESUPUESTO  
 Sello y Firma

TITULAR DE LA ENTIDAD  
 Sello y Firma



Municipalidad Distrital  
 José L. Bustamante y Rivero

Eco. Manuel Huamánvilca H.  
 Gerente de Planeamiento y Presupuesto



Municipalidad Distrital  
 José L. Bustamante y Rivero

Eco. Manuel Huamánvilca H.  
 Gerente de Planeamiento y Presupuesto



MUNICIPALIDAD DISTRITAL  
 J.L. BUSTAMANTE Y RIVERO

Dr. Alfredo Zegarra Tejada  
 ALCALDE



FICHA N° 06/GL  
 PROCESO PRESUPUESTARIO DEL SECTOR PUBLICO  
 FORMULACION DEL PRESUPUESTO DEL GOBIERNO LOCAL PARA EL AÑO FISCAL 2011

FICHA DESCRIPTIVA DE LA ACTIVIDAD A NIVEL DE COMPONENTE

PLIEGO : MUNICIPALIDAD DISTRITAL DE JOSE LUIS BUSTAMANTE Y RIVERO  
 FUNCION : 08 COMERCIO  
 PROGRAMA : 021 COMERCIO  
 SUB PROGRAMA : 0043 PROMOCION DEL COMERCIO INTERNO  
 ACTIVIDAD : 1000705 PROMOCION DEL COMERCIO

DETALLE

1. Descripción de la Actividad: FOMENTAR EL COMERCIO FORMAL, SU ORDENAMIENTO Y LA DEFENSA DEL CONSUMIDOR
2. Objetivo Especifico de la Actividad : PRESERVAR EL ORDENAMIENTO DEL COMERCIO FORMAL Y LA DEFENSA DEL CONSUMIDOR
3. Principales servicios que brinda la Actividad: INTERVENCIONES PERMANENTES PRINCIPALMENTE EN LA ZONA DE ALTO COMERCIO
4. Principales Problemas a superar con la Actividad
5. Detalle Financiero de los Componentes

(En Dólares Americanos)

COMPONENTES	PPTO 2008	2009	2010	2011
TOTAL ACTIVIDAD				209,263

El tipo de cambio para los años 2008 al 2011 estará en el cuadro de los supuestos macoeconomicos, publicado en la página Web del Ministerio de Economía y Finanzas [www.mef.gob.pe](http://www.mef.gob.pe)

(En nuevos soles)

COMPONENTES	PPTO 2008	2009	2010	2011
TOTAL ACTIVIDAD				596,399

6. Metas presupuestarias a alcanzar para el 2011, indicando el número de beneficiarios (\*) y su ubicación geografica distrital
7. Metas presupuestarias a cumplir en el año 2011.
8. Detalle por fuente de Financiamiento

(En Dólares Americanos)

FUENTE DE FINANCIAMIENTO	PROYECCION DE GASTOS			
	PPTO 2008	2009	2010	2011
Recursos Ordinarios				62,104
Recursos Directamente Recaudados				
Recursos por Operaciones Oficiales de Credito				
Donaciones y Tranferencias				147,159
Recursos Determinados				
TOTAL ACTIVIDAD				209,263

El tipo de cambio para los años 2008 al 2011 estará en el cuadro de los supuestos macoeconomicos, publicado en la página Web del Ministerio de Economía y Finanzas [www.mef.gob.pe](http://www.mef.gob.pe)


(En nuevos soles)


FUENTE DE FINANCIAMIENTO	PROYECCION DE GASTOS			
	PPTO 2008	2009	2010	2011
Recursos Ordinarios				176,996
Recursos Directamente Recaudados				
Recursos por Operaciones Oficiales de Credito				
Donaciones y Tranferencias				419,403
Recursos Determinados				
TOTAL ACTIVIDAD				596,399


ELABORADO POR  
Sello y Firma

G. De PLANIFICACION Y PRESUPUESTO  
Sello y Firma

TITULAR DE LA ENTIDAD  
Sello y Firma

  
 Municipalidad Distrital  
 José L. Bustamante y Rivero  
 Eco. Manuel Huamanvica H.  
 Gerente de Planeamiento y Presupuesto

  
 Municipalidad Distrital  
 José L. Bustamante y Rivero  
 Eco. Manuel Huamanvica H.  
 Gerente de Planeamiento y Presupuesto

  
 MUNICIPALIDAD DISTRITAL  
 J.L. BUSTAMANTE Y RIVERO  
 Dr. Alfredo Zegarra Tejada  
 ALCALDE



FICHA N° 06/GL  
 PROCESO PRESUPUESTARIO DEL SECTOR PUBLICO  
 FORMULACION DEL PRESUPUESTO DEL GOBIERNO LOCAL PARA EL AÑO FISCAL 2011

FICHA DESCRIPTIVA DE LA ACTIVIDAD A NIVEL DE COMPONENTE

PLIEGO : MUNICIPALIDAD DISTRITAL DE JOSE LUIS BUSTAMANTE Y RIVERO  
 FUNCION : 15 TRANSPORTE  
 PROGRAMA : 036 TRANSPORTE URBANO  
 SUB PROGRAMA : 0074 VIAS URBANAS  
 ACTIVIDAD : 1000654 MANTENIMIENTO VIAL LOCAL

DETALLE

1. Descripción de la Actividad: EN BASE A LOS INFORMES DEL AREA TECNICA CORRESPONDIENTE SE PROCEDERÁ A DAR EL MANTENIMIENTO DE LAS VIAS DEL DISTRITO
2. Objetivo Especifico de la Actividad : COMPRENDE LA SEÑALIZACION DE LAS PRINCIPALES VIAS DEL DISTRITO A FIN DE CONTRIBUIR A LA SEGURIDAD VIAL, ASI COMO AL PARCHADO DE VIAS
3. Principales servicios que brinda la Actividad: ACCIONES PERMANENTES Y OPERATIVOS CON MAYOR INCIDENCIA
4. Principales Problemas a superar con la Actividad
5. Detalle Financiero de los Componentes

(En Dólares Americanos)

COMPONENTES	PPTO 2008	2009	2010	2011
TOTAL ACTIVIDAD				126,316

El tipo de cambio para los años 2008 al 2011 estará en el cuadro de los supuestos macroeconomicos, publicado en la página Web del Ministerio de Economía y Finanzas [www.mef.gob.pe](http://www.mef.gob.pe)

(En nuevos soles)

COMPONENTES	PPTO 2008	2009	2010	2011
TOTAL ACTIVIDAD				360,000

6. Metas presupuestarias a alcanzar para el 2011, indicando el número de beneficiarios (\*) y su ubicación geografica distrital
7. Metas presupuestarias a cumplir en el año 2011.
8. Detalle por fuente de Financiamiento

(En Dólares Americanos)

FUENTE DE FINANCIAMIENTO	PROYECCION DE GASTOS			
	PPTO 2008	2009	2010	2011
Recursos Ordinarios				
Recursos Directamente Recaudados				
Recursos por Operaciones Oficiales de Credito				
Donaciones y Tranferencias				
Recursos Determinados				126,316
TOTAL ACTIVIDAD				126,316

El tipo de cambio para los años 2008 al 2011 estará en el cuadro de los supuestos macroeconomicos, publicado en la página Web del Ministerio de Economía y Finanzas [www.mef.gob.pe](http://www.mef.gob.pe)


(En nuevos soles)

FUENTE DE FINANCIAMIENTO	PROYECCION DE GASTOS			
	PPTO 2008	2009	2010	2011
Recursos Ordinarios				
Recursos Directamente Recaudados				
Recursos por Operaciones Oficiales de Credito				
Donaciones y Tranferencias				
Recursos Determinados				360,000
TOTAL ACTIVIDAD				360,000


ELABORADO POR  
Sello y Firma

G. De PLANIFICACION Y PRESUPUESTO  
Sello y Firma

TITULAR DE LA ENTIDAD  
Sello y Firma

 Municipalidad Distrital  
José L. Bustamante y Rivero

Eco. Manuel Huamanvilca H.  
Gerente de Planeamiento y Presupuesto

 Municipalidad Distrital  
José L. Bustamante y Rivero

Eco. Manuel Huamanvilca H.  
Gerente de Planeamiento y Presupuesto



MUNICIPALIDAD DISTRITAL  
J.L. BUSTAMANTE Y RIVERO

Dr. Alfredo Zegarra Tejada  
ALCALDE



FICHA N° 06/GL  
 PROCESO PRESUPUESTARIO DEL SECTOR PUBLICO  
 FORMULACION DEL PRESUPUESTO DEL GOBIERNO LOCAL PARA EL AÑO FISCAL 2011

FICHA DESCRIPTIVA DE LA ACTIVIDAD A NIVEL DE COMPONENTE

PLIEGO : MUNICIPALIDAD DISTRITAL DE JOSE LUIS BUSTAMANTE Y RIVERO  
 FUNCION : 15 TRANSPORTE  
 PROGRAMA : 036 TRANSPORTE URBANO  
 SUB PROGRAMA : 0074 VIAS URBANAS  
 ACTIVIDAD : 1000654 MANTENIMIENTO VIAL LOCAL

DETALLE

1. Descripción de la Actividad: EN BASE A LOS INFORMES DEL AREA TECNICA CORRESPONDIENTE SE PROCEDERÁ A DAR EL MANTENIMIENTO DE LAS VIAS DEL DISTRITO
2. Objetivo Especifico de la Actividad : COMPRENDE LA SEÑALIZACION DE LAS PRINCIPALES VIAS DEL DISTRITO A FIN DE CONTRIBUIR A LA SEGURIDAD VIAL, ASI COMO AL PARCHADO DE VIAS
3. Principales servicios que brinda la Actividad: ACCIONES PERMANENTES Y OPERATIVOS CON MAYOR INCIDENCIA
4. Principales Problemas a superar con la Actividad
5. Detalle Financiero de los Componentes

(En Dólares Americanos)

COMPONENTES	PPTO 2008	2009	2010	2011
TOTAL ACTIVIDAD				126,316

El tipo de cambio para los años 2008 al 2011 estará en el cuadro de los supuestos macroeconomicos, publicado en la página Web del Ministerio de Economía y Finanzas [www.mef.gob.pe](http://www.mef.gob.pe)

(En nuevos soles)

COMPONENTES	PPTO 2008	2009	2010	2011
TOTAL ACTIVIDAD				360,000

6. Metas presupuestarias a alcanzar para el 2011, indicando el número de beneficiarios (\*) y su ubicación geografica distrital
7. Metas presupuestarias a cumplir en el año 2011.
8. Detalle por fuente de Financiamiento

(En Dólares Americanos)

FUENTE DE FINANCIAMIENTO	PROYECCION DE GASTOS			
	PPTO 2008	2009	2010	2011
Recursos Ordinarios				
Recursos Directamente Recaudados				
Recursos por Operaciones Oficiales de Credito				
Donaciones y Tranferencias				
Recursos Determinados				126,316
TOTAL ACTIVIDAD				126,316

El tipo de cambio para los años 2008 al 2011 estará en el cuadro de los supuestos macroeconomicos, publicado en la página Web del Ministerio de Economía y Finanzas [www.mef.gob.pe](http://www.mef.gob.pe)

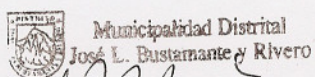
(En nuevos soles)

FUENTE DE FINANCIAMIENTO	PROYECCION DE GASTOS			
	PPTO 2008	2009	2010	2011
Recursos Ordinarios				
Recursos Directamente Recaudados				
Recursos por Operaciones Oficiales de Credito				
Donaciones y Tranferencias				
Recursos Determinados				360,000
TOTAL ACTIVIDAD				360,000

ELABORADO POR  
Sello y Firma

G. De PLANIFICACION Y PRESUPUESTO  
Sello y Firma

TITULAR DE LA ENTIDAD  
Sello y Firma



Municipalidad Distrital  
José L. Bustamante y Rivero  
Eco. Manuel Huamanvilca H.  
Gerente de Planeamiento y Presupuesto



Municipalidad Distrital  
José L. Bustamante y Rivero  
Eco. Manuel Huamanvilca H.  
Gerente de Planeamiento y Presupuesto



MUNICIPALIDAD DISTRITAL  
J.L. BUSTAMANTE Y RIVERO  
Dr. Alfredo Zegarra Tejada  
ALCALDE



FICHA N° 06/GL  
 PROCESO PRESUPUESTARIO DEL SECTOR PUBLICO  
 FORMULACION DEL PRESUPUESTO DEL GOBIERNO LOCAL PARA EL AÑO FISCAL 2011

FICHA DESCRIPTIVA DE LA ACTIVIDAD A NIVEL DE COMPONENTE

PLIEGO : MUNICIPALIDAD DISTRITAL DE JOSE LUIS BUSTAMANTE Y RIVERO  
 FUNCION : 17 MEDIO AMBIENTE  
 PROGRAMA : 039 MEDIO AMBIENTE  
 SUB PROGRAMA : 0086 LIMPIEZA PUBLICA  
 ACTIVIDAD : 1000584 SERVICIO DE LIMPIEZA PUBLICA

DETALLE

1. Descripción de la Actividad: RECOLECCION Y TRASLADO DE LOS RESIDUOS SOLIDOS A LOS CENTROS DE TRATAMIENTO Y/O RELLENO SANITARIO, ASI COMO LA EJECUCION DE PROGRAMAS DE FUMIGACION Y DESINFECCION DE LUGARES PUBLICOS
2. Objetivo Especifico de la Actividad : MANTENER EL DISTRITO LIBRE DE RESIDUOS SOLIDOS DE TODA LA JURISDICCION
3. Principales servicios que brinda la Actividad: RECOJO PERMANENTE DE RESIDUOS SOLIDOS DE TODA LA JURISDICCION
4. Principales Problemas a superar con la Actividad
5. Detalle Financiero de los Componentes

(En Dólares Americanos)

COMPONENTES	PPTO 2008	2009	2010	2011
TOTAL ACTIVIDAD				836,992

El tipo de cambio para los años 2008 al 2011 estará en el cuadro de los supuestos macroeconomicos, publicado en la página Web del Ministerio de Economía y Finanzas [www.mef.gob.pe](http://www.mef.gob.pe)

(En nuevos soles)

COMPONENTES	PPTO 2008	2009	2010	2011
TOTAL ACTIVIDAD				2,385,426

6. Metas presupuestarias a alcanzar para el 2011, indicando el número de beneficiarios (\*) y su ubicación geografica distrital
7. Metas presupuestarias a cumplir en el año 2011.
8. Detalle por fuente de Financiamiento

(En Dólares Americanos)

FUENTE DE FINANCIAMIENTO	PROYECCION DE GASTOS			
	PPTO 2008	2009	2010	2011
Recursos Ordinarios				75,301
Recursos Directamente Recaudados				
Recursos por Operaciones Oficiales de Credito				
Donaciones y Tranferencias				761,691
Recursos Determinados				
TOTAL ACTIVIDAD				836,992

El tipo de cambio para los años 2008 al 2011 estará en el cuadro de los supuestos macroeconomicos, publicado en la página Web del Ministerio de Economía y Finanzas [www.mef.gob.pe](http://www.mef.gob.pe)

(En nuevos soles)

FUENTE DE FINANCIAMIENTO	PROYECCION DE GASTOS			
	PPTO 2008	2009	2010	2011
Recursos Ordinarios				214,608
Recursos Directamente Recaudados				
Recursos por Operaciones Oficiales de Credito				
Donaciones y Tranferencias				2,170,818
Recursos Determinados				
TOTAL ACTIVIDAD				2,385,426

ELABORADO POR  
Sello y Firma

G. De PLANIFICACION Y PRESUPUESTO  
Sello y Firma

TITULAR DE LA ENTIDAD  
Sello y Firma

Municipalidad Distrital  
José L. Bustamante y Rivero  
Eco. Manuel Huamánvilca H.  
Gerente de Planeamiento y Presupuesto

Municipalidad Distrital  
José L. Bustamante y Rivero  
Eco. Manuel Huamánvilca H.  
Gerente de Planeamiento y Presupuesto

MUNICIPALIDAD DISTRITAL  
J.L. BUSTAMANTE Y RIVERO  
Dr. Alfredo Zegarra Tejada  
ALCALDE



FICHA N° 06/GL  
 PROCESO PRESUPUESTARIO DEL SECTOR PUBLICO  
 FORMULACION DEL PRESUPUESTO DEL GOBIERNO LOCAL PARA EL AÑO FISCAL 2011

FICHA DESCRIPTIVA DE LA ACTIVIDAD A NIVEL DE COMPONENTE

PLIEGO : MUNICIPALIDAD DISTRITAL DE JOSE LUIS BUSTAMANTE Y RIVERO  
 FUNCION : 17 MEDIO AMBIENTE  
 PROGRAMA : 039 MEDIO AMBIENTE  
 SUB PROGRAMA : 0087 PARQUES, JARDINES Y ORNATO  
 ACTIVIDAD : 1000586 MANTENIMIENTO DE PARQUES Y JARDINES

**DETALLE**

1. Descripción de la Actividad: A TRAVES DEL PERSONAL DE CAMPO SE GARANTIZARA EL MANTENIMIENTO DE PARQUES Y AREAS VERDES A FIN DE CONTRIBUIR AL EQUILIBRIO ECOLÓGICO Y ORNATO DEL DISTRITO.
2. Objetivo Especifico de la Actividad : GARANTIZAR EL MANTENIMIENTO DE AREAS VERDES A FIN DE CONTRIBUIR AL EQUILIBRIO ECOLÓGICO Y ORNATO DEL DISTRITO
3. Principales servicios que brinda la Actividad: ACCIONES PERMANENTES Y OPERATIVOS EN LAS DIVERSAS AREAS VERDES DEL DISTRITO
4. Principales Problemas a superar con la Actividad
5. Detalle Financiero de los Componentes

(En Dólares Americanos)

COMPONENTES	PPTO 2008	2009	2010	2011
TOTAL ACTIVIDAD				813,519

El tipo de cambio para los años 2008 al 2011 estará en el cuadro de los supuestos macroeconomicos, publicado en la página Web del Ministerio de Economía y Finanzas [www.mef.gob.pe](http://www.mef.gob.pe)

(En nuevos soles)

COMPONENTES	PPTO 2008	2009	2010	2011
TOTAL ACTIVIDAD				2,318,529

6. Metas presupuestarias a alcanzar para el 2011, indicando el número de beneficiarios (\*) y su ubicación geografica distrital

7. Metas presupuestarias a cumplir en el año 2011.

8. Detalle por fuente de Financiamiento

(En Dólares Americanos)

FUENTE DE FINANCIAMIENTO	PROYECCION DE GASTOS			
	PPTO 2008	2009	2010	2011
Recursos Ordinarios				750,918
Recursos Directamente Recaudados				
Recursos por Operaciones Oficiales de Credito				
Donaciones y Tranferencias				
Recursos Determinados				62,601
TOTAL ACTIVIDAD				813,519

El tipo de cambio para los años 2008 al 2011 estará en el cuadro de los supuestos macroeconomicos, publicado en la página Web del Ministerio de Economía y Finanzas [www.mef.gob.pe](http://www.mef.gob.pe)


(En nuevos soles)

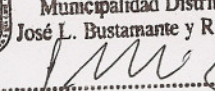
FUENTE DE FINANCIAMIENTO	PROYECCION DE GASTOS			
	PPTO 2008	2009	2010	2011
Recursos Ordinarios				2,140,116
Recursos Directamente Recaudados				
Recursos por Operaciones Oficiales de Credito				
Donaciones y Tranferencias				
Recursos Determinados				178,413
TOTAL ACTIVIDAD				2,318,529


ELABORADO POR  
Sello y Firma

G. De PLANIFICACION Y PRESUPUESTO  
Sello y Firma

TITULAR DE LA ENTIDAD  
Sello y Firma

Municipalidad Distrital  
José L. Bustamante y Rivero  
  
Eco. Manuel Huamanvilca H.  
Gerente de Planeamiento y Presupuesto

Municipalidad Distrital  
José L. Bustamante y Rivero  
  
Eco. Manuel Huamanvilca H.  
Gerente de Planeamiento y Presupuesto

MUNICIPALIDAD DISTRITAL  
J.L. BUSTAMANTE Y RIVERO  
  
Dr. Alfredo Zegarra Tejada  
ALCALDE



FICHA N° 06/GL  
 PROCESO PRESUPUESTARIO DEL SECTOR PUBLICO  
 FORMULACION DEL PRESUPUESTO DEL GOBIERNO LOCAL PARA EL AÑO FISCAL 2011

FICHA DESCRIPTIVA DE LA ACTIVIDAD A NIVEL DE COMPONENTE

PLIEGO : MUNICIPALIDAD DISTRITAL DE JOSE LUIS BUSTAMANTE Y RIVERO  
 FUNCION : 19 VIVIENDA U DESARROLLO URBANO  
 PROGRAMA : 041 DESARROLLO URBANO  
 SUB PROGRAMA : 0090 PLANEAMIENTO Y DESARROLLO URBANO  
 ACTIVIDAD : 1000366 PLANEAMIENTO URBANO

**DETALLE**

1. Descripción de la Actividad: ELABORACION DE PERFILES
2. Objetivo Especifico de la Actividad : ELABORACION DE PERFILES EN EL MARCO DEL SNIP
3. Principales servicios que brinda la Actividad: INSTRUCCIONES AD HOC
4. Principales Problemas a superar con la Actividad
5. Detalle Financiero de los Componentes

(En Dólares Americanos)

COMPONENTES	PPTO 2008	2009	2010	2011
<b>TOTAL ACTIVIDAD</b>				92,496

El tipo de cambio para los años 2008 al 2011 estará en el cuadro de los supuestos macroeconomicos,  
 publicado en la página Web del Ministerio de Economía y Finanzas [www.mef.gob.pe](http://www.mef.gob.pe)

(En nuevos soles)

COMPONENTES	PPTO 2008	2009	2010	2011
<b>TOTAL ACTIVIDAD</b>				263,615

6. Metas presupuestarias a alcanzar para el 2011, indicando el número de beneficiarios (\*) y su ubicación geografica distrital
7. Metas presupuestarias a cumplir en el año 2011.
8. Detalle por fuente de Financiamiento

(En Dólares Americanos)

FUENTE DE FINANCIAMIENTO	PROYECCION DE GASTOS			
	PPTO 2008	2009	2010	2011
Recursos Ordinarios				
Recursos Directamente Recaudados				
Recursos por Operaciones Oficiales de Credito				
Donaciones y Tranferencias				
Recursos Determinados				92,496
<b>TOTAL ACTIVIDAD</b>				92,496

El tipo de cambio para los años 2008 al 2011 estará en el cuadro de los supuestos macroeconomicos,  
 publicado en la página Web del Ministerio de Economía y Finanzas [www.mef.gob.pe](http://www.mef.gob.pe)


(En nuevos soles)


FUENTE DE FINANCIAMIENTO	PROYECCION DE GASTOS			
	PPTO 2008	2009	2010	2011
Recursos Ordinarios				
Recursos Directamente Recaudados				
Recursos por Operaciones Oficiales de Credito				
Donaciones y Tranferencias				
Recursos Determinados				263,615
<b>TOTAL ACTIVIDAD</b>				263,615


ELABORADO POR  
Sello y Firma

G. De PLANIFICACION Y PRESUPUESTO  
Sello y Firma

TITULAR DE LA ENTIDAD  
Sello y Firma

  
 Municipalidad Distrital  
 José L. Bustamante y Rivero  
*[Signature]*  
 Eco. Manuel Huamánvilca H.  
 Gerente de Planeamiento y Presupuesto

  
 Municipalidad Distrital  
 José L. Bustamante y Rivero  
*[Signature]*  
 Eco. Manuel Huamánvilca H.  
 Gerente de Planeamiento y Presupuesto

  
 MUNICIPALIDAD DISTRITAL  
 J.L. BUSTAMANTE Y RIVERO  
*[Signature]*  
 Dr. Alfredo Zegarra Tejada  
 ALCALDE



FICHA N° 06/GL  
 PROCESO PRESUPUESTARIO DEL SECTOR PUBLICO  
 FORMULACION DEL PRESUPUESTO DEL GOBIERNO LOCAL PARA EL AÑO FISCAL 2011

FICHA DESCRIPTIVA DE LA ACTIVIDAD A NIVEL DE COMPONENTE

PLIEGO : MUNICIPALIDAD DISTRITAL DE JOSE LUIS BUSTAMANTE Y RIVERO  
 FUNCION : 21 CULTURA Y DEPORTE  
 PROGRAMA : 045 CULTURA  
 SUB PROGRAMA : 0100 PROMOCION Y DESARROLLO CULTURAL  
 ACTIVIDAD : 1000401 PROMOCION E INCENTIVO DE LAS ACTIVIDADES ARTISTICAS Y CULTURALES

DETALLE

1. Descripción de la Actividad: REALIZAR EVENTOS TENDIENTES A PROMOCIONAR LAS ACTIVIDADES ARTISTICAS Y CULTURALES A NIVEL DE CENTROS EDUCATIVOS Y ORGANIZACIONES DENTRO DEL DISTRITO
2. Objetivo Especifico de la Actividad :ORGANIZACIÓN DE ACTIVIDADES ARTISTICAS Y CULTURALES A NIVEL DE CENTROS EDUCATIVOS Y ORGANIZACIONES DENTRO DEL DISTRITO
3. Principales servicios que brinda la Actividad: ORGANIZACIÓN DE EVENTOS CULTURALES DIRIGIDO A LA POBLACION DE DISTINTAS EDADES DEL DISTRITO
4. Principales Problemas a superar con la Actividad
5. Detalle Financiero de los Componentes

(En Dólares Americanos)

COMPONENTES	PPTO 2008	2009	2010	2011
TOTAL ACTIVIDAD				18,947

El tipo de cambio para los años 2008 al 2011 estará en el cuadro de los supuestos macroeconomicos, publicado en la página Web del Ministerio de Economía y Finanzas [www.mef.gob.pe](http://www.mef.gob.pe)

(En nuevos soles)

COMPONENTES	PPTO 2008	2009	2010	2011
TOTAL ACTIVIDAD				54,000

6. Metas presupuestarias a alcanzar para el 2011, indicando el número de beneficiarios (\*) y su ubicación geografica distrital

7. Metas presupuestarias a cumplir en el año 2011.

8. Detalle por fuente de Financiamiento

(En Dólares Americanos)

FUENTE DE FINANCIAMIENTO	PROYECCION DE GASTOS			
	PPTO 2008	2009	2010	2011
Recursos Ordinarios				18,947
Recursos Directamente Recaudados				
Recursos por Operaciones Oficiales de Credito				
Donaciones y Tranferencias				
Recursos Determinados				
TOTAL ACTIVIDAD				18,947

El tipo de cambio para los años 2008 al 2011 estará en el cuadro de los supuestos macroeconomicos, publicado en la página Web del Ministerio de Economía y Finanzas [www.mef.gob.pe](http://www.mef.gob.pe)

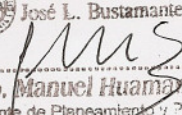
(En nuevos soles)


FUENTE DE FINANCIAMIENTO	PROYECCION DE GASTOS			
	PPTO 2008	2009	2010	2011
Recursos Ordinarios				54,000
Recursos Directamente Recaudados				
Recursos por Operaciones Oficiales de Credito				
Donaciones y Tranferencias				
Recursos Determinados				
TOTAL ACTIVIDAD				54,000


ELABORADO POR  
Sello y Firma

G. De PLANIFICACION Y PRESUPUESTO  
Sello y Firma

TITULAR DE LA ENTIDAD  
Sello y Firma

Municipalidad Distrital  
José L. Bustamante y Rivero  
  
Eco. Manuel Huamanvilca H.  
Gerente de Planeamiento y Presupuesto

Municipalidad Distrital  
José L. Bustamante y Rivero  
  
Eco. Manuel Huamanvilca H.  
Gerente de Planeamiento y Presupuesto

MUNICIPALIDAD DISTRITAL  
J.L. BUSTAMANTE Y RIVERO  
  
Dr. Alfredo Zegarra Tejada  
ALCALDE



FICHA N° 06/GL  
 PROCESO PRESUPUESTARIO DEL SECTOR PUBLICO  
 FORMULACION DEL PRESUPUESTO DEL GOBIERNO LOCAL PARA EL AÑO FISCAL 2011

FICHA DESCRIPTIVA DE LA ACTIVIDAD A NIVEL DE COMPONENTE

PLIEGO : MUNICIPALIDAD DISTRITAL DE JOSE LUIS BUSTAMANTE Y RIVERO  
 FUNCION : 21 CULTURA Y DEPORTE  
 PROGRAMA : 045 CULTURA  
 SUB PROGRAMA : 0101 PROMOCION Y DESARROLLO DEPORTIVO  
 ACTIVIDAD : 1000176 DEPORTE FUNDAMENTAL

**DETALLE**

1. Descripción de la Actividad: REALIZAR EVENTOS DEPORTIVOS CON LA FINALIDAD DE PROMOCIONAR EL DEPORTE A NIVEL RECREATIVO Y COMPETITIVO EN EL DISTRITO.

2. Objetivo Especifico de la Actividad : PROMOCIONAR EL DEPORTE A NIVEL RECREATIVO Y COMPETITIVO EN EL DISTRITO

3. Principales servicios que brinda la Actividad: ORGANIZACIÓN DE EVENTOS DEPORTIVOS DIRIGIDOS A LA POBLACION DE DISTINTAS EDADES DEL DISTRITO

4. Principales Problemas a superar con la Actividad

5. Detalle Financiero de los Componentes

(En Dólares Americanos)

COMPONENTES	PPTO 2008	2009	2010	2011
TOTAL ACTIVIDAD				133,689

El tipo de cambio para los años 2008 al 2011 estará en el cuadro de los supuestos macoeconomicos, publicado en la página Web del Ministerio de Economía y Finanzas [www.mef.gob.pe](http://www.mef.gob.pe)

(En nuevos soles)

COMPONENTES	PPTO 2008	2009	2010	2011
TOTAL ACTIVIDAD				381,013

6. Metas presupuestarias a alcanzar para el 2011, indicando el número de beneficiarios (\*) y su ubicación geografica distrital

7. Metas presupuestarias a cumplir en el año 2011.

8. Detalle por fuente de Financiamiento

(En Dólares Americanos)

FUENTE DE FINANCIAMIENTO	PROYECCION DE GASTOS			
	PPTO 2008	2009	2010	2011
Recursos Ordinarios				80,559
Recursos Directamente Recaudados				
Recursos por Operaciones Oficiales de Credito				
Donaciones y Tranferencias				
Recursos Determinados				53,130
<b>TOTAL ACTIVIDAD</b>				<b>133,689</b>

El tipo de cambio para los años 2008 al 2011 estará en el cuadro de los supuestos macoeconomicos, publicado en la página Web del Ministerio de Economía y Finanzas [www.mef.gob.pe](http://www.mef.gob.pe)

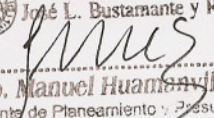
(En nuevos soles)

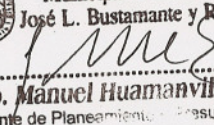
FUENTE DE FINANCIAMIENTO	PROYECCION DE GASTOS			
	PPTO 2008	2009	2010	2011
Recursos Ordinarios				229,593
Recursos Directamente Recaudados				
Recursos por Operaciones Oficiales de Credito				
Donaciones y Tranferencias				
Recursos Determinados				151,420
<b>TOTAL ACTIVIDAD</b>				<b>381,013</b>

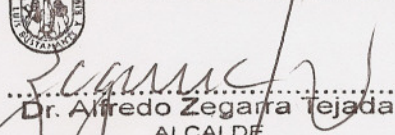
ELABORADO POR  
Sello y Firma

G. De PLANIFICACION Y PRESUPUESTO  
Sello y Firma

TITULAR DE LA ENTIDAD  
Sello y Firma

Municipalidad Distrital  
José L. Bustamante y Rivero  
  
Eco. Manuel Huamanvilca H.  
Gerente de Planeamiento y Presupuesto

Municipalidad Distrital  
José L. Bustamante y Rivero  
  
Eco. Manuel Huamanvilca H.  
Gerente de Planeamiento y Presupuesto

MUNICIPALIDAD DISTRITAL  
J.L. BUSTAMANTE Y RIVERO  
  
Dr. Alfredo Zegarra Tejada  
ALCALDE



FICHA N° 06/GL  
 PROCESO PRESUPUESTARIO DEL SECTOR PUBLICO  
 FORMULACION DEL PRESUPUESTO DEL GOBIERNO LOCAL PARA EL AÑO FISCAL 2011

FICHA DESCRIPTIVA DE LA ACTIVIDAD A NIVEL DE COMPONENTE

PLIEGO : MUNICIPALIDAD DISTRITAL DE JOSE LUIS BUSTAMANTE Y RIVERO  
 FUNCION : 23 PROTECCION SOCIAL  
 PROGRAMA : 051 ASISTENCIA SOCIAL  
 SUB PROGRAMA : 0114 DESARROLLO DE CAPACIDADES SOCIALES Y ECONOMICAS  
 ACTIVIDAD : 1043672 ACCESO DE RECIEN NACIDO A LA IDENTIDAD EN AREAS URBANAS Y RURALES

DETALLE

1. Descripción de la Actividad: GARANTIZAR EL ACCESO DEL RECIEN NACIDO A LA IDENTIDAD EN EL AMBITO DEL DISTRITO
2. Objetivo Especifico de la Actividad : EMISION DE ACTAS DE NACIMIENTO Y DNI A LOS RECIEN NACIDOS DEL DISTRITO
3. Principales servicios que brinda la Actividad: OTORGAR SERVICIOS DE ASISTENCIA SOCIAL
4. Principales Problemas a superar con la Actividad
5. Detalle Financiero de los Componentes

(En Dólares Americanos)

COMPONENTES	PPTO 2008	2009	2010	2011
TOTAL ACTIVIDAD				702

El tipo de cambio para los años 2008 al 2011 estará en el cuadro de los supuestos macoeconomicos, publicado en la página Web del Ministerio de Economía y Finanzas [www.mef.gob.pe](http://www.mef.gob.pe)

(En nuevos soles)

COMPONENTES	PPTO 2008	2009	2010	2011
TOTAL ACTIVIDAD				2,000

6. Metas presupuestarias a alcanzar para el 2011, indicando el número de beneficiarios (\*) y su ubicación geografica distrital
7. Metas presupuestarias a cumplir en el año 2011.
8. Detalle por fuente de Financiamiento

(En Dólares Americanos)

FUENTE DE FINANCIAMIENTO	PROYECCION DE GASTOS			
	PPTO 2008	2009	2010	2011
Recursos Ordinarios				702
Recursos Directamente Recaudados				
Recursos por Operaciones Oficiales de Credito				
Donaciones y Tranferencias				
Recursos Determinados				
TOTAL ACTIVIDAD				702

El tipo de cambio para los años 2008 al 2011 estará en el cuadro de los supuestos macoeconomicos, publicado en la página Web del Ministerio de Economía y Finanzas [www.mef.gob.pe](http://www.mef.gob.pe)


(En nuevos soles)


FUENTE DE FINANCIAMIENTO	PROYECCION DE GASTOS			
	PPTO 2008	2009	2010	2011
Recursos Ordinarios				2,000
Recursos Directamente Recaudados				
Recursos por Operaciones Oficiales de Credito				
Donaciones y Tranferencias				
Recursos Determinados				
TOTAL ACTIVIDAD				2,000


ELABORADO POR  
Sello y Firma

G. De PLANIFICACION Y PRESUPUESTO  
Sello y Firma

TITULAR DE LA ENTIDAD  
Sello y Firma

  
 Municipalidad Distrital  
 José L. Bustamante y Rivero  
 Eco. Manuel Huamán Vilca H.  
 Gerente de Planeamiento y Presupuesto

  
 Municipalidad Distrital  
 José L. Bustamante y Rivero  
 Eco. Manuel Huamán Vilca H.  
 Gerente de Planeamiento y Presupuesto

  
 MUNICIPALIDAD DISTRITAL  
 J.L. BUSTAMANTE Y RIVERO  
 Dr. Alfredo Zegarra Tejada  
 ALCALDE



FICHA N° 06/GL  
 PROCESO PRESUPUESTARIO DEL SECTOR PUBLICO  
 FORMULACION DEL PRESUPUESTO DEL GOBIERNO LOCAL PARA EL AÑO FISCAL 2011

FICHA DESCRIPTIVA DE LA ACTIVIDAD A NIVEL DE COMPONENTE

PLIEGO : MUNICIPALIDAD DISTRITAL DE JOSE LUIS BUSTAMANTE Y RIVERO  
 FUNCION : 23 ASISTENCIA SOCIAL  
 PROGRAMA : 051 ASISTENCIA SOCIAL  
 SUB PROGRAMA : 0115 PROTECCION DE POBLACIONES EN RIESGO  
 ACTIVIDAD : 1000047 APOYO COMUNAL

**DETALLE**

1. Descripción de la Actividad: PERMITIRA A LA POBLACION, MEDIANTE EL APORTE DE DIVERSAS OBRAS COMUNALES CON MATERIALES DE CONSTRUCCION, CON PARTICIPACION CONJUNTA DE LOS BENEFICIARIOS
2. Objetivo Especifico de la Actividad : APOYO A LA COMUNIDAD EN GENERAL MEDIANTE EL APORTE DE MATERIALES CON LA FINALIDAD DE LOGRAR SU DESARROLLO
3. Principales servicios que brinda la Actividad: APOYO CONJUNTO DE REMODELACIONES Y AMPLIACION DE LA INFRAESTRUCTURA DE LA JURISDICCION
4. Principales Problemas a superar con la Actividad
5. Detalle Financiero de los Componentes

(En Dólares Americanos)

COMPONENTES	PPTO 2008	2009	2010	2011
TOTAL ACTIVIDAD				9,474

El tipo de cambio para los años 2008 al 2011 estará en el cuadro de los supuestos macroeconomicos, publicado en la página Web del Ministerio de Economía y Finanzas [www.mef.gob.pe](http://www.mef.gob.pe)

(En nuevos soles)

COMPONENTES	PPTO 2008	2009	2010	2011
TOTAL ACTIVIDAD				27,000

6. Metas presupuestarias a alcanzar para el 2011, indicando el número de beneficiarios (\*) y su ubicación geografica distrital

7. Metas presupuestarias a cumplir en el año 2011.

8. Detalle por fuente de Financiamiento

(En Dólares Americanos)

FUENTE DE FINANCIAMIENTO	PROYECCION DE GASTOS			
	PPTO 2008	2009	2010	2011
Recursos Ordinarios				
Recursos Directamente Recaudados				
Recursos por Operaciones Oficiales de Credito				
Donaciones y Transferencias				
Recursos Determinados				9,474
TOTAL ACTIVIDAD				9,474

El tipo de cambio para los años 2008 al 2011 estará en el cuadro de los supuestos macroeconomicos, publicado en la página Web del Ministerio de Economía y Finanzas [www.mef.gob.pe](http://www.mef.gob.pe)

(En nuevos soles)

FUENTE DE FINANCIAMIENTO	PROYECCION DE GASTOS			
	PPTO 2008	2009	2010	2011
Recursos Ordinarios				
Recursos Directamente Recaudados				
Recursos por Operaciones Oficiales de Credito				
Donaciones y Transferencias				
Recursos Determinados				27,000
TOTAL ACTIVIDAD				27,000

ELABORADO POR  
Sello y Firma

G. De PLANIFICACION Y PRESUPUESTO  
Sello y Firma

TITULAR DE LA ENTIDAD  
Sello y Firma



Municipalidad Distrital  
José L. Bustamante y Rivero

Eco. Manuel Huamánvilca H.  
Gerente de Planeamiento y Presupuesto



Municipalidad Distrital  
José L. Bustamante y Rivero

Eco. Manuel Huamánvilca H.  
Gerente de Planeamiento y Presupuesto



MUNICIPALIDAD DISTRITAL  
J.L. BUSTAMANTE Y RIVERO

Dr. Alfredo Zegarra Tejada  
ALCALDE



FICHA DESCRIPTIVA DE LA ACTIVIDAD A NIVEL DE COMPONENTE

PLIEGO : MUNICIPALIDAD DISTRITAL DE JOSE LUIS BUSTAMANTE Y RIVERO  
 FUNCION : 23 ASISTENCIA SOCIAL  
 PROGRAMA : 051 ASISTENCIA SOCIAL  
 SUB PROGRAMA : 0115 PROTECCION DE POBLACIONES EN RIESGO  
 ACTIVIDAD : 1000412 PROMOCION Y DESARROLLO DE ORGANIZACIONES SOCIALES DE BASE

DETALLE

1. Descripción de la Actividad: DESARROLLAR DIVERSOS EVENTOS DE CARÁCTER SOCIAL Y CULTURAL PARA ORGANIZAR A LA POBLACION CON LA FINALIDAD DE BUSCAR SU PARTICIPACION ACTIVA EN EL DESARROLLO DEL DISTRITO
2. Objetivo Especifico de la Actividad : ORGANIZAR A LA POBLACION CON LA FINALIDAD DE PARTICIPAR ACTIVAMENTE EN EL DESARROLLO DE LA COMUNIDAD
3. Principales servicios que brinda la Actividad: ORGANIZAR EVENTOS DE CARÁCTER SOCIAL Y CULTURAL DIRIGIDO A LA POBLACION DEL DISTRITO
4. Principales Problemas a superar con la Actividad
5. Detalle Financiero de los Componentes

(En Dólares Americanos)

COMPONENTES	PPTO 2008	2009	2010	2011
TOTAL ACTIVIDAD				27,719

El tipo de cambio para los años 2008 al 2011 estará en el cuadro de los supuestos macroeconomicos, publicado en la página Web del Ministerio de Economía y Finanzas [www.mef.gob.pe](http://www.mef.gob.pe)

(En nuevos soles)

COMPONENTES	PPTO 2008	2009	2010	2011
TOTAL ACTIVIDAD				79,000

6. Metas presupuestarias a alcanzar para el 2011, indicando el número de beneficiarios (\*) y su ubicación geografica distrital
7. Metas presupuestarias a cumplir en el año 2011.
8. Detalle por fuente de Financiamiento

(En Dólares Americanos)

FUENTE DE FINANCIAMIENTO	PROYECCION DE GASTOS			
	PPTO 2008	2009	2010	2011
Recursos Ordinarios				
Recursos Directamente Recaudados				
Recursos por Operaciones Oficiales de Credito				
Donaciones y Tranferencias				
Recursos Determinados				27,719
TOTAL ACTIVIDAD				27,719

El tipo de cambio para los años 2008 al 2011 estará en el cuadro de los supuestos macroeconomicos, publicado en la página Web del Ministerio de Economía y Finanzas [www.mef.gob.pe](http://www.mef.gob.pe)

(En nuevos soles)

FUENTE DE FINANCIAMIENTO	PROYECCION DE GASTOS			
	PPTO 2008	2009	2010	2011
Recursos Ordinarios				
Recursos Directamente Recaudados				
Recursos por Operaciones Oficiales de Credito				
Donaciones y Tranferencias				
Recursos Determinados				79,000
TOTAL ACTIVIDAD				79,000

ELABORADO POR  
Sello y Firma

G. De PLANIFICACION Y PRESUPUESTO  
Sello y Firma

TITULAR DE LA ENTIDAD  
Sello y Firma



Municipalidad Distrital  
José L. Bustamante y Rivero

Eco. Manuel Huamánvilca H.  
Gerente de Planeamiento y Presupuesto



Municipalidad Distrital  
José L. Bustamante y Rivero

Eco. Manuel Huamánvilca H.  
Gerente de Planeamiento y Presupuesto



MUNICIPALIDAD DISTRITAL  
J.L. BUSTAMANTE Y RIVERO

Dr. Alfredo Zegarra Tejada  
ALCALDE



FICHA N° 06/GL  
 PROCESO PRESUPUESTARIO DEL SECTOR PUBLICO  
 FORMULACION DEL PRESUPUESTO DEL GOBIERNO LOCAL PARA EL AÑO FISCAL 2011

FICHA DESCRIPTIVA DE LA ACTIVIDAD A NIVEL DE COMPONENTE

PLIEGO : MUNICIPALIDAD DISTRITAL DE JOSE LUIS BUSTAMANTE Y RIVERO  
 FUNCION : 23 ASISTENCIA SOCIAL  
 PROGRAMA : 051 ASISTENCIA SOCIAL  
 SUB PROGRAMA : 0115 PROTECCION DE POBLACIONES EN RIESGO  
 ACTIVIDAD : 1000588 PROGRAMA DEL VASO DE LECHE

**DETALLE**

1. Descripción de la Actividad: ATENDER A LA POBLACION INFANTIL, TERCERA EDAD Y OTRAS, SEGÚN LEY DE RACIONES DURANTE TODO EL AÑO, MEDIANTE LA OPTIMIZACION DE MECANISMOS DE DISTRIBUCION.
2. Objetivo Especifico de la Actividad : OTORGAR RACIONES DE ALIMENTO PARA CONTRIBUIR CON LA ALIMENTACION DE LA POBLACION OBJETIVO
3. Principales servicios que brinda la Actividad: PRESTACION ALIMENTARIA A TRAVÉS DE RACIONES DEL VASO DE LECHE
4. Principales Problemas a superar con la Actividad
5. Detalle Financiero de los Componentes

(En Dólares Americanos)

COMPONENTES	PPTO 2008	2009	2010	2011
<b>TOTAL ACTIVIDAD</b>				201,230

El tipo de cambio para los años 2008 al 2011 estará en el cuadro de los supuestos macoeconomicos, publicado en la página Web del Ministerio de Economía y Finanzas [www.mef.gob.pe](http://www.mef.gob.pe)

(En nuevos soles)

COMPONENTES	PPTO 2008	2009	2010	2011
<b>TOTAL ACTIVIDAD</b>				573,505

6. Metas presupuestarias a alcanzar para el 2011, indicando el número de beneficiarios (\*) y su ubicación geografica distrital
7. Metas presupuestarias a cumplir en el año 2011.
8. Detalle por fuente de Financiamiento

(En Dólares Americanos)

FUENTE DE FINANCIAMIENTO	PROYECCION DE GASTOS			
	PPTO 2008	2009	2010	2011
Recursos Ordinarios				199,300
Recursos Directamente Recaudados				1,930
Recursos por Operaciones Oficiales de Credito				
Donaciones y Tranferencias				
Recursos Determinados				
<b>TOTAL ACTIVIDAD</b>				201,230

El tipo de cambio para los años 2008 al 2011 estará en el cuadro de los supuestos macoeconomicos, publicado en la página Web del Ministerio de Economía y Finanzas [www.mef.gob.pe](http://www.mef.gob.pe)


(En nuevos soles)

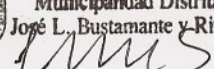
FUENTE DE FINANCIAMIENTO	PROYECCION DE GASTOS			
	PPTO 2008	2009	2010	2011
Recursos Ordinarios				568005
Recursos Directamente Recaudados				5,500
Recursos por Operaciones Oficiales de Credito				
Donaciones y Tranferencias				
Recursos Determinados				
<b>TOTAL ACTIVIDAD</b>				573,505

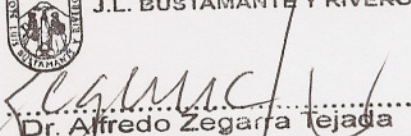
ELABORADO POR  
Sello y Firma

G. De PLANIFICACION Y PRESUPUESTO  
Sello y Firma

TITULAR DE LA ENTIDAD  
Sello y Firma

Municipalidad Distrital  
José L. Bustamante y Rivero  
  
Eco. Manuel Huamánvica H.  
Gerente de Planeamiento y Presupuesto

Municipalidad Distrital  
José L. Bustamante y Rivero  
  
Eco. Manuel Huamánvica H.  
Gerente de Planeamiento y Presupuesto

MUNICIPALIDAD DISTRITAL  
J.L. BUSTAMANTE Y RIVERO  
  
Dr. Alfredo Zegarra Tejada  
ALCALDE



FICHA N° 06/GL  
 PROCESO PRESUPUESTARIO DEL SECTOR PUBLICO  
 FORMULACION DEL PRESUPUESTO DEL GOBIERNO LOCAL PARA EL AÑO FISCAL 2011

FICHA DESCRIPTIVA DE LA ACTIVIDAD A NIVEL DE COMPONENTE

PLIEGO : MUNICIPALIDAD DISTRITAL DE JOSE LUIS BUSTAMANTE Y RIVERO  
 FUNCION : 23 ASISTENCIA SOCIAL  
 PROGRAMA : 051 ASISTENCIA SOCIAL  
 SUB PROGRAMA : 0115 PROTECCION DE POBLACIONES EN RIESGO  
 ACTIVIDAD : 1000655 DEFENSA MUNICIPAL AL NIÑO Y AL ADOLESCENTE (DEMUNA)

DETALLE

1. Descripción de la Actividad: GARANTIZAR LA ATENCION DE CASOS PRESENTADOS Y EJECUTAR EVENTOS TENDIENTES A DIVULGAR A LOS DERECHOS DE LOS NIÑOS Y SENSIBILIZAR A LA POBLACION.
2. Objetivo Especifico de la Actividad : ORGANIZAR EVENTOS TENDIENTES A GARANTIZAR LA DEFENSORIA DEL NIÑO Y DEL ADOLESCENTE
3. Principales servicios que brinda la Actividad: OTORGAR SERVICIOS DE ASISTENCIA SOCIAL
4. Principales Problemas a superar con la Actividad
5. Detalle Financiero de los Componentes

(En Dólares Americanos)

COMPONENTES	PPTO 2008	2009	2010	2011
TOTAL ACTIVIDAD				11,228

El tipo de cambio para los años 2008 al 2011 estará en el cuadro de los supuestos macroeconomicos, publicado en la página Web del Ministerio de Economía y Finanzas [www.mef.gob.pe](http://www.mef.gob.pe)

(En nuevos soles)

COMPONENTES	PPTO 2008	2009	2010	2011
TOTAL ACTIVIDAD				32,000

6. Metas presupuestarias a alcanzar para el 2011, indicando el número de beneficiarios (\*) y su ubicación geografica distrital
7. Metas presupuestarias a cumplir en el año 2011.
8. Detalle por fuente de Financiamiento

(En Dólares Americanos)

FUENTE DE FINANCIAMIENTO	PROYECCION DE GASTOS			
	PPTO 2008	2009	2010	2011
Recursos Ordinarios				11,228
Recursos Directamente Recaudados				
Recursos por Operaciones Oficiales de Credito				
Donaciones y Tranferencias				
Recursos Determinados				
TOTAL ACTIVIDAD				11,228

El tipo de cambio para los años 2008 al 2011 estará en el cuadro de los supuestos macroeconomicos, publicado en la página Web del Ministerio de Economía y Finanzas [www.mef.gob.pe](http://www.mef.gob.pe)

(En nuevos soles)

FUENTE DE FINANCIAMIENTO	PROYECCION DE GASTOS			
	PPTO 2008	2009	2010	2011
Recursos Ordinarios				32,000
Recursos Directamente Recaudados				
Recursos por Operaciones Oficiales de Credito				
Donaciones y Tranferencias				
Recursos Determinados				
TOTAL ACTIVIDAD				32,000

ELABORADO POR  
Sello y Firma

G. De PLANIFICACION Y PRESUPUESTO  
Sello y Firma

TITULAR DE LA ENTIDAD  
Sello y Firma

Municipalidad Distrital  
José L. Bustamante y Rivero  
*[Firma]*  
Eco. Manuel Huamanvilca H.  
Gerente de Planeamiento y Presupuesto

Municipalidad Distrital  
José L. Bustamante y Rivero  
*[Firma]*  
Eco. Manuel Huamanvilca H.  
Gerente de Planeamiento y Presupuesto

MUNICIPALIDAD DISTRITAL  
J.L. BUSTAMANTE Y RIVERO  
*[Firma]*  
Dr. Alfredo Zegarra Tejada  
ALCALDE



FICHA N° 07/GL  
 PROCESO PRESUPUESTARIO DEL SECTOR PUBLICO  
 FORMULACION DEL PRESUPUESTO DEL GOBIERNO LOCAL PARA EL AÑO FISCAL 2011

FICHA DESCRIPTIVA DEL PROYECTO A NIVEL DE COMPONENTE

PLIEGO : MUNICIPALIDAD DISTRITAL DE JOSE LUIS BUSTAMANTE Y RIVERO  
 FUNCION : TRANSPORTE  
 PROGRAMA : TRANSPORTE URBANO  
 SUB PROGRAMA : VIAS URBANAS  
 PROYECTO : MEJORAMIENTO DE VIAS URBANAS  
 CODIGO SNIP(\*) : 158971  
 DEPARTAMENTO : AREQUIPA

PROVINCIA: DISTRITO: J. L. BUSTAMANTE Y RIVERO

DETALLE

1. Descripción del Proyecto: CONSTRUCCION DE VEREDAS Y BERMAS AL COSTADO DE LA AV. TUPAC AMARU P. J. MI PERU
2. Objetivo Especifico del Proyecto: CONSTRUCCION DE VEREDAS Y BERMAS A LO LARGO DE LA ALAMEDA APROX. 860 M
3. Beneficios Sociales y Economicos del Proyecto: DISMINUIR RIESGOS DE ACCIDENTES PEATONALES
4. Detalle Financiero de los Componentes

(En Dólares Americanos)

Componente	Modalidad Ejecución	Fecha		Costo Total				
		Inicio	Termino		2009	2010	2011	Saldo
	CONTRATA						100,211	
<b>TOTAL PROYECTO</b>							100,211	

(En nuevos soles)

Componente	Modalidad Ejecución	Fecha		Costo Total				
		Inicio	Termino		2009	2010	2011	Saldo
	CONTRATA						285,600	
<b>TOTAL PROYECTO</b>							285,600	

5. Detalle fisico de los componetes

Componente	Localización	(*) Unidad de medida	Meta Total				
				2009	2010	2011	Saldo
	P. J. MI PERU J. L. BUSTAMANTE Y RIVERO					285,600	
						285,600	

(\*) El pliego presupuestario identificara la unidad de medida que represente en forma significativa a cada componente.

6. Detalle por Fuente de Financiamiento

(En Dólares Americanos)

Fuente de Financiamiento	COSTO TOTAL					
	MONTO	ESTRUCTURA %	2009	2010	2011	Saldo
Recursos Ordinarios						
Recursos Directamente Recaudados						
Recursos Determinados					100,211	
<b>TOTAL PROYECTO</b>						

(En nuevos soles)

Fuente de Financiamiento	COSTO TOTAL					
	MONTO	ESTRUCTURA %	2009	2010	2011	Saldo
Recursos Ordinarios						
Recursos Directamente Recaudados						
Recursos Determinados					285,600	
<b>TOTAL PROYECTO</b>						

Fuente de Financiamiento	AL 2009	AL 2010	AL 2011	DESPUES DEL 2011
AVANCE ACUMULADO EN NUEVOS SOLES			285,600	
AVANCE ACUMULADO EN % RESPECTO AL COSTO TOTAL			100%	

NOTA: El tipo de cambio para el año 2007 al 2011 estara en el cuadro de los supuestos macroeconomicos, publicado en el portal del Ministerio de Economia y Finanzas [www.mef.gob.pe](http://www.mef.gob.pe)  
 Los factores de escalamiento, periodo 1991 al 2010 estara en el cuadro de los supuestos macroeconomicos, publicado en el portal del Ministerio de Economia y Finanzas [www.mef.gob.pe](http://www.mef.gob.pe)

ELABORADO POR  
Sello y Firma

G. De PLANIFICACION Y PRESUPUESTO  
Sello y Firma

TITULAR DE LA ENTIDAD  
Sello y Firma



FICHA N° 07/GL  
 PROCESO PRESUPUESTARIO DEL SECTOR PUBLICO  
 FORMULACION DEL PRESUPUESTO DEL GOBIERNO LOCAL PARA EL AÑO FISCAL 2011

FICHA DESCRIPTIVA DEL PROYECTO A NIVEL DE COMPONENTE

PLIEGO : MUNICIPALIDAD DISTRITAL DE JOSE LUIS BUSTAMANTE Y RIVERO  
 FUNCION : TRANSPORTE  
 PROGRAMA : TRANSPORTE URBANO  
 SUB PROGRAMA : VIAS URBANAS  
 PROYECTO : MEJORAMIENTO DE VIAS URBANAS  
 CODIGO SNIP(\*) :  
 DEPARTAMENTO : AREQUIPA PROVINCIA: DISTRITO: J. L. BUSTAMANTE Y RIVERO

**DETALLE**

1. Descripción del Proyecto: PAVIMENTACION DE LA CALLE ENTRE EL P. J. LA BREÑA Y LA URB. SAN AGUSTÍN DEL DISTRITO DE J. L. BUSTAMANTE Y RIVERO

2. Objetivo Especifico del Proyecto: PAVIMENTACION DE 5 CUADRAS DE LA CALLE

3. Beneficios Sociales y Economicos del Proyecto: MEJORAMIENTO DE LA TRANSITABILIDAD VEHICULAR Y PEATONAL

4. Detalle Financiero de los Componentes

(En Dólares Americanos)

Componente	Modalidad Ejecución	Fecha		Costo Total				
		Inicio	Termino		2009	2010	2011	Saldo
	CONTRATA						66,989	
<b>TOTAL PROYECTO</b>							66,989	

(En nuevos soles)

Componente	Modalidad Ejecución	Fecha		Costo Total				
		Inicio	Termino		2009	2010	2011	Saldo
	CONTRATA						190,920	
<b>TOTAL PROYECTO</b>							190,920	

5. Detalle fisico de los componetes

Componente	Localización	(*) Unidad de medida	Meta Total				
				2009	2010	2011	Saldo
	P.J. LA BREÑA Y URB. SAN AGUSTÍN J.L. BUSTAMANTE Y RIVERO					190,920	
						190,920	

(\*) El pliego presupuestario identificara la unidad de medida que represente en forma significativa a cada componemte.

6. Detalle por Fuente de Financiamiento

(En Dólares Americanos)

Fuente de Financiamiento	COSTO TOTAL					
	MONTO	ESTRUCTURA %	2009	2010	2011	Saldo
Recursos Ordinarios						
Recursos Directamente Recaudados						
Recursos Determinados					66,989	
<b>TOTAL PROYECTO</b>						

(En nuevos soles)

Fuente de Financiamiento	COSTO TOTAL					
	MONTO	ESTRUCTURA %	2009	2010	2011	Saldo
Recursos Ordinarios						
Recursos Directamente Recaudados						
Recursos Determinados					190,920	
<b>TOTAL PROYECTO</b>						

Fuente de Financiamiento	AL 2009	AL 2010	AL 2011	DESPUES DEL 2011
AVANCE ACUMULADO EN NUEVOS SOLES			190,920	
AVANCE ACUMULADO EN % RESPECTO AL COSTO TOTAL			100%	

NOTA: El tipo de cambio para el año 2007 al 2011 estara en el cuadro de los supuestos macroeconomicos, publicado en el portal del Ministerio de Economia y Finanzas [www.mef.gob.pe](http://www.mef.gob.pe)  
 Los factores de escalamiento, periodo 1991 al 2010 estara en el cuadro de los supuestos macroeconomicos, publicado en el portal del Ministerio de Economia y Finanzas [www.mef.gob.pe](http://www.mef.gob.pe)

ELABORADO POR  
Sello y Firma

G. De PLANIFICACION Y PRESUPUESTO  
Sello y Firma

TITULAR DE LA ENTIDAD  
Sello y Firma



FICHA N° 07/GL  
 PROCESO PRESUPUESTARIO DEL SECTOR PUBLICO  
 FORMULACION DEL PRESUPUESTO DEL GOBIERNO LOCAL PARA EL AÑO FISCAL 2011

FICHA DESCRIPTIVA DEL PROYECTO A NIVEL DE COMPONENTE

PLIEGO : MUNICIPALIDAD DISTRITAL DE JOSE LUIS BUSTAMANTE Y RIVERO  
 FUNCION : TRANSPORTE  
 PROGRAMA : TRANSPORTE URBANO  
 SUB PROGRAMA : VIAS URBANAS  
 PROYECTO : MEJORAMIENTO DE VIAS URBANAS  
 CODIGO SNIP(\*) :  
 DEPARTAMENTO : AREQUIPA PROVINCIA: DISTRITO: J. L. BUSTAMANTE Y RIVERO

DETALLE

1. Descripción del Proyecto: MEJORAMIENTO DEL CALLEJON DE LAS 7 PUÑALADAS DE LA URB. 13 DE ENERO
2. Objetivo Especifico del Proyecto: CONSTRUCCIÓN DE ASFALTADO EN LAS VIAS MANUEL SEGURA Y PSJE. S/N (CALLEJON DE LAS 7 PUÑALADAS)
3. Beneficios Sociales y Economicos del Proyecto: MEJORAMIENTO DE LA TRANSITABILIDAD VEHICULAR Y PEATONAL
4. Detalle Financiero de los Componentes

(En Dólares Americanos)

Componente	Modalidad Ejecución	Fecha		Costo Total				
		Inicio	Termino		2009	2010	2011	Saldo
	CONTRATA						57,841	
<b>TOTAL PROYECTO</b>							57,841	

(En nuevos soles)

Componente	Modalidad Ejecución	Fecha		Costo Total				
		Inicio	Termino		2009	2010	2011	Saldo
	CONTRATA						164,848	
<b>TOTAL PROYECTO</b>							164,848	

5. Detalle fisico de los componetes

Componente	Localización	(*) Unidad de medida	Meta Total				
				2009	2010	2011	Saldo
	P.J. 13 DE ENERO J. L. BUSTAMANTE Y RIVERO					164,848	
						164,848	

(\*) El pliego presupuestario identificara la unidad de medida que represente en forma significativa a cada componente.

6. Detalle por Fuente de Financiamiento

(En Dólares Americanos)

Fuente de Financiamiento	COSTO TOTAL					
	MONTO	ESTRUCTURA %	2009	2010	2011	Saldo
Recursos Ordinarios						
Recursos Directamente Recaudados						
Recursos Determinados					57,841	
<b>TOTAL PROYECTO</b>						

(En nuevos soles)

Fuente de Financiamiento	COSTO TOTAL					
	MONTO	ESTRUCTURA %	2009	2010	2011	Saldo
Recursos Ordinarios						
Recursos Directamente Recaudados						
Recursos Determinados					164,848	
<b>TOTAL PROYECTO</b>						

Fuente de Financiamiento	AL 2009	AL 2010	AL 2011	DESPUES DEL 2011
AVANCE ACUMULADO EN NUEVOS SOLES			164,848	
AVANCE ACUMULADO EN % RESPECTO AL COSTO TOTAL			100%	

NOTA: El tipo de cambio para el año 2007 al 2011 estara en el cuadro de los supuestos macroeconomicos, publicado en el portal del Ministerio de Economia y Finanzas [www.mef.gob.pe](http://www.mef.gob.pe)  
 Los factores de escalamiento, periodo 1991 al 2010 estara en el cuadro de los supuestos macroeconomicos, publicado en el portal del Ministerio de Economia y Finanzas [www.mef.gob.pe](http://www.mef.gob.pe)

ELABORADO POR  
Sello y Firma

G. De PLANIFICACIÓN Y PRESUPUESTO  
Sello y Firma

TITULAR DE LA ENTIDAD  
Sello y Firma



FICHA N° 07/GL  
 PROCESO PRESUPUESTARIO DEL SECTOR PUBLICO  
 FORMULACION DEL PRESUPUESTO DEL GOBIERNO LOCAL PARA EL AÑO FISCAL 2011

FICHA DESCRIPTIVA DEL PROYECTO A NIVEL DE COMPONENTE

PLIEGO : MUNICIPALIDAD DISTRITAL DE JOSE LUIS BUSTAMANTE Y RIVERO  
 FUNCION : TRANSPORTE  
 PROGRAMA : TRANSPORTE URBANO  
 SUB PROGRAMA : VIAS URBANAS  
 PROYECTO : MEJORAMIENTO DE VIAS URBANAS  
 CODIGO SNIP(\*) :  
 DEPARTAMENTO : AREQUIPA PROVINCIA: DISTRITO: J. L. BUSTAMANTE Y RIVERO

DETALLE

1. Descripción del Proyecto: CONSTRUCCION DE ASFALTADO DE VIAS: APIS LAS ESMERALDAS Y 03 VIAS DE URB. MALECON BUENA VISTA
2. Objetivo Especifico del Proyecto: PAVIMENTACION DE VIAS: PROLONG. CALLE 25, PROLONG. CALLE 27 EN APIS LAS ESMERALDAS Y PSJES. 1 y 2 y CALLE 2 EN MALECON BUENA VISTA
3. Beneficios Sociales y Economicos del Proyecto: MEJORAMIENTO DE LA TRANSITABILIDAD VEHICULAR Y PEATONAL
4. Detalle Financiero de los Componentes

(En Dólares Americanos)

Componente	Modalidad Ejecución	Fecha		Costo Total				
		Inicio	Termino		2009	2010	2011	Saldo
	CONTRATA							88,559
<b>TOTAL PROYECTO</b>								88,559

(En nuevos soles)

Componente	Modalidad Ejecución	Fecha		Costo Total				
		Inicio	Termino		2009	2010	2011	Saldo
	CONTRATA							252,393
<b>TOTAL PROYECTO</b>								252,393

5. Detalle fisico de los componetes

Componente	Localización	(*) Unidad de medida	Meta Total				
				2009	2010	2011	Saldo
	APIS LAS ESMERALDAS Y URB. MALECON BUENA VISTA JLBYSR						252,393
							252,393

(\*) El pliego presupuestario identificara la unidad de medida que represente en forma significativa a cada componete.

6. Detalle por Fuente de Financiamiento

(En Dólares Americanos)

Fuente de Financiamiento	COSTO TOTAL					
	MONTO	ESTRUCTURA %	2009	2010	2011	Saldo
Recursos Ordinarios						
Recursos Directamente Recaudados						
Recursos Determinados						88,559
<b>TOTAL PROYECTO</b>						

(En nuevos soles)

Fuente de Financiamiento	COSTO TOTAL					
	MONTO	ESTRUCTURA %	2009	2010	2011	Saldo
Recursos Ordinarios						
Recursos Directamente Recaudados						
Recursos Determinados						252,393
<b>TOTAL PROYECTO</b>						

Fuente de Financiamiento	AL 2009	AL 2010	AL 2011	DESPUES DEL 2011
AVANCE ACUMULADO EN NUEVOS SOLES			252,393	
AVANCE ACUMULADO EN % RESPECTO AL COSTO TOTAL			100%	

NOTA: El tipo de cambio para el año 2007 al 2011 estara en el cuadro de los supuestos macroeconomicos, publicado en el portal del Ministerio de Economia y Finanzas [www.mef.gob.pe](http://www.mef.gob.pe)  
 Los factores de escalamiento, periodo 1991 al 2010 estara en el cuadro de los supuestos macroeconomicos, publicado en el portal del Ministerio de Economia y Finanzas [www.mef.gob.pe](http://www.mef.gob.pe)

ELABORADO POR  
Sello y Firma

G. De PLANIFICACION Y PRESUPUESTO  
Sello y Firma

TITULAR DE LA ENTIDAD  
Sello y Firma



FICHA N° 07/GL  
 PROCESO PRESUPUESTARIO DEL SECTOR PUBLICO  
 FORMULACION DEL PRESUPUESTO DEL GOBIERNO LOCAL PARA EL AÑO FISCAL 2011

FICHA DESCRIPTIVA DEL PROYECTO A NIVEL DE COMPONENTE

PLIEGO : MUNICIPALIDAD DISTRITAL DE JOSE LUIS BUSTAMANTE Y RIVERO  
 FUNCION : SANEAMIENTO  
 PROGRAMA : SANEAMIENTO  
 SUB PROGRAMA : SANEAMIENTO URBANO  
 PROYECTO : CONSTRUCCION DE SISTEMAS DE ALCANTARILLADO  
 CODIGO SNIP(\*) :  
 DEPARTAMENTO : AREQUIPA PROVINCIA: DISTRITO: J. L. BUSTAMANTE Y RIVERO

DETALLE

1. Descripción del Proyecto: PROYECTO INTEGRAL DE ALCANTARILLADO DEL DISTRITO I ETAPA (ZONAS 13 DE ENERO, AV. VIDAURAZAGA, VILLA MANUELITO) CONSIDERAR PSJE. VILLA MARIA EN EL P.T. LOS OLIVOS

2. Objetivo Especifico del Proyecto: ALCANTARILLADO EN EL PSJE. VILLA MARIA (P.T. LOS OLIVOS) JLBYR

3. Beneficios Sociales y Economicos del Proyecto: MEJORAMIENTO DE LOS SERVICIOS DE ALCANTARILLADO

4. Detalle Financiero de los Componentes

(En Dólares Americanos)

Componente	Modalidad Ejecución	Fecha		Costo Total	2009	2010	2011	Saldo
		Inicio	Termino					
	CONTRATA						88,559	
<b>TOTAL PROYECTO</b>							26,505	

(En nuevos soles)

Componente	Modalidad Ejecución	Fecha		Costo Total	2009	2010	2011	Saldo
		Inicio	Termino					
	CONTRATA						252,393	
<b>TOTAL PROYECTO</b>							75,538	

5. Detalle fisico de los componetes

Componente	Localización	(*) Unidad de medida	Meta Total	2009	2010	2011	Saldo
							252,393

(\*) El pliego presupuestario identificara la unidad de medida que represente en forma significativa a cada componente.

6. Detalle por Fuente de Financiamiento

(En Dólares Americanos)

Fuente de Financiamiento	COSTO TOTAL		2009	2010	2011	Saldo
	MONTO	ESTRUCTURA %				
Recursos Ordinarios						
Recursos Directamente Recaudados						
Recursos Determinados					26,505	
<b>TOTAL PROYECTO</b>						

(En nuevos soles)

Fuente de Financiamiento	COSTO TOTAL		2009	2010	2011	Saldo
	MONTO	ESTRUCTURA %				
Recursos Ordinarios						
Recursos Directamente Recaudados						
Recursos Determinados					75,538	
<b>TOTAL PROYECTO</b>						

Fuente de Financiamiento	AL 2009	AL 2010	AL 2011	DESPUES DEL 2011
AVANCE ACUMULADO EN NUEVOS SOLES			75,538	
AVANCE ACUMULADO EN % RESPECTO AL COSTO TOTAL			100%	

NOTA: El tipo de cambio para el año 2007 al 2011 estara en el cuadro de los supuestos macroeconomicos, publicado en el portal del Ministerio de Economia y Finanzas www.mef.gov.pe  
 Los factore de escalamiento, periodo 1991 al 2010 estara en el cuadro de los supuestos macroeconomicos, publicado en el portal del Ministerio de Economia y Finanzas www.mef.gov.pe

ELABORADO POR  
Sello y Firma

G. De PLANIFICACION Y PRESUPUESTO  
Sello y Firma

TITULAR DE LA ENTIDAD  
Sello y Firma



FICHA N° 07/GL  
 PROCESO PRESUPUESTARIO DEL SECTOR PUBLICO  
 FORMULACION DEL PRESUPUESTO DEL GOBIERNO LOCAL PARA EL AÑO FISCAL 2011

FICHA DESCRIPTIVA DEL PROYECTO A NIVEL DE COMPONENTE

PLIEGO : MUNICIPALIDAD DISTRITAL DE JOSE LUIS BUSTAMANTE Y RIVERO  
 FUNCION : TRANSPORTE  
 PROGRAMA : TRANSPORTE URBANO  
 SUB PROGRAMA : VIAS URBANAS  
 PROYECTO : PAVIMENTACION DE CALLES  
 CODIGO SNIP(\*) :  
 DEPARTAMENTO : AREQUIPA

PROVINCIA:

DISTRITO:

J. L. BUSTAMANTE Y RIVERO

DETALLE

1. Descripción del Proyecto: IMPLEMENTACION DE ASFALTADO DE VIAS EN VIRGEN DE COPACABANA

2. Objetivo Especifico del Proyecto: CONSTRUCCION DE PISTA DE CONCRETO EN UN AREA APROXIMADA DE 900 M2

3. Beneficios Sociales y Economicos del Proyecto: MEJORAMIENTO DE LA TRANSITABILIDAD VEHICULAR Y PEATONAL

4. Detalle Financiero de los Componentes

(En Dólares Americanos)

Componente	Modalidad Ejecución	Fecha		Costo Total				
		Inicio	Termino		2009	2010	2011	Saldo
	CONTRATA						65,951	
<b>TOTAL PROYECTO</b>							65,951	

(En nuevos soles)

Componente	Modalidad Ejecución	Fecha		Costo Total				
		Inicio	Termino		2009	2010	2011	Saldo
	CONTRATA						187,960	
<b>TOTAL PROYECTO</b>							187,960	

5. Detalle fisico de los componetes

Componente	Localización	(*) Unidad de medida	Meta Total				
				2009	2010	2011	Saldo
	A. H. VIRGEN DE COPACABANA J. L. BUSTAMANTE Y RIVERO					187,960	
						187,960	

(\*) El pliego presupuestario identificara la unidad de medida que represente en forma significativa a cada componente.

6. Detalle por Fuente de Financiamiento

(En Dólares Americanos)

Fuente de Financiamiento	COSTO TOTAL					
	MONTO	ESTRUCTURA %	2009	2010	2011	Saldo
Recursos Ordinarios						
Recursos Directamente Recaudados						
Recursos Determinados					65,951	
<b>TOTAL PROYECTO</b>						

(En nuevos soles)

Fuente de Financiamiento	COSTO TOTAL					
	MONTO	ESTRUCTURA %	2009	2010	2011	Saldo
Recursos Ordinarios						
Recursos Directamente Recaudados						
Recursos Determinados					187,960	
<b>TOTAL PROYECTO</b>						

Fuente de Financiamiento	AL 2009	AL 2010	AL 2011	DESPUES DEL 2011
AVANCE ACUMULADO EN NUEVOS SOLES			187,960	
AVANCE ACUMULADO EN % RESPECTO AL COSTO TOTAL			100%	

NOTA: El tipo de cambio para el año 2007 al 2011 estara en el cuadro de los supuestos macroeconomicos, publicado en el portal del Ministerio de Economia y Finanzas [www.mef.gob.pe](http://www.mef.gob.pe)  
 Los factores de escalamiento, periodo 1991 al 2010 estara en el cuadro de los supuestos macroeconomicos, publicado en el portal del Ministerio de Economia y Finanzas [www.mef.gob.pe](http://www.mef.gob.pe)

ELABORADO POR  
Sello y Firma

G. De PLANIFICACION Y PRESUPUESTO  
Sello y Firma

TITULAR DE LA ENTIDAD  
Sello y Firma



FICHA N° 07/GL  
 PROCESO PRESUPUESTARIO DEL SECTOR PUBLICO  
 FORMULACION DEL PRESUPUESTO DEL GOBIERNO LOCAL PARA EL AÑO FISCAL 2011

FICHA DESCRIPTIVA DEL PROYECTO A NIVEL DE COMPONENTE

PLIEGO : MUNICIPALIDAD DISTRITAL DE JOSE LUIS BUSTAMANTE Y RIVERO  
 FUNCION : TRANSPORTE  
 PROGRAMA : TRANSPORTE URBANO  
 SUB PROGRAMA : VIAS URBANAS  
 PROYECTO : PAVIMENTACION DE CALLES  
 CODIGO SNIP(\*) :  
 DEPARTAMENTO : AREQUIPA

PROVINCIA:

DISTRITO:

J. L. BUSTAMANTE Y RIVERO

DETALLE

1. Descripción del Proyecto: IREASFALTADO DE VIAS DE LA URB. 13 DE ENERO JLBYR

2. Objetivo Especifico del Proyecto: REASFALTADO DE 2 VIAS: CALLE JAVIER HERAUD Y CALLE SEBASTIAN BARRANCA P. J. 13 DE ENRO

3. Beneficios Sociales y Economicos del Proyecto: MEJORAMIENTO DE LA TRANSITABILIDAD VEHICULAR Y PEATONAL

4. Detalle Financiero de los Componentes

(En Dólares Americanos)

Componente	Modalidad Ejecución	Fecha		Costo Total				Saldo
		Inicio	Termino		2009	2010	2011	
	CONTRATA						36,706	
<b>TOTAL PROYECTO</b>							36,706	

(En nuevos soles)

Componente	Modalidad Ejecución	Fecha		Costo Total				Saldo
		Inicio	Termino		2009	2010	2011	
	CONTRATA						104,611	
<b>TOTAL PROYECTO</b>							104,611	

5. Detalle fisico de los componentes

Componente	Localización	(*) Unidad de medida	Meta Total				Saldo
				2009	2010	2011	
	P. J. 13 DE ENERO JLBYR					104,611	
						104,611	

(\*) El pliego presupuestario identificara la unidad de medida que represente en forma significativa a cada componente.

6. Detalle por Fuente de Financiamiento

(En Dólares Americanos)

Fuente de Financiamiento	COSTO TOTAL					
	MONTO	ESTRUCTURA %	2009	2010	2011	Saldo
Recursos Ordinarios						
Recursos Directamente Recaudados						
Recursos Determinados					36,706	
<b>TOTAL PROYECTO</b>						

(En nuevos soles)

Fuente de Financiamiento	COSTO TOTAL					
	MONTO	ESTRUCTURA %	2009	2010	2011	Saldo
Recursos Ordinarios						
Recursos Directamente Recaudados						
Recursos Determinados					104,611	
<b>TOTAL PROYECTO</b>						

Fuente de Financiamiento	AL 2009	AL 2010	AL 2011	DESPUES DEL 2011
AVANCE ACUMULADO EN NUEVOS SOLES			104,611	
AVANCE ACUMULADO EN % RESPECTO AL COSTO TOTAL			100%	

NOTA: El tipo de cambio para el año 2007 al 2011 estara en el cuadro de los supuestos macroeconomicos, publicado en el portal del Ministerio de Economia y Finanzas [www.mef.gob.pe](http://www.mef.gob.pe)  
 Los factores de escalamiento, periodo 1991 al 2010 estara en el cuadro de los supuestos macroeconomicos, publicado en el portal del Ministerio de Economia y Finanzas [www.mef.gob.pe](http://www.mef.gob.pe)

ELABORADO POR  
Sello y Firma

G. De PLANIFICACION Y PRESUPUESTO  
Sello y Firma

TITULAR DE LA ENTIDAD  
Sello y Firma



FICHA N° 07/GL  
 PROCESO PRESUPUESTARIO DEL SECTOR PUBLICO  
 FORMULACION DEL PRESUPUESTO DEL GOBIERNO LOCAL PARA EL AÑO FISCAL 2011

FICHA DESCRIPTIVA DEL PROYECTO A NIVEL DE COMPONENTE

PLIEGO : MUNICIPALIDAD DISTRITAL DE JOSE LUIS BUSTAMANTE Y RIVERO  
 FUNCION : MEDIO AMBIENTE  
 PROGRAMA : MEDIO AMBIENTE  
 SUB PROGRAMA : INFRAESTRUCTURA Y EQUIPAMIENTO  
 PROYECTO : RECONSTRUCCION DE PARQUES  
 CODIGO SNIP(\*) :  
 DEPARTAMENTO : AREQUIPA PROVINCIA: DISTRITO: J. L. BUSTAMANTE Y RIVERO

DETALLE

1. Descripción del Proyecto: MEJORAMIENTO INTEGRAL DEL PARQUE SEÑOR DE LOS MILAGROS P. J. 13 DE ENRO JLBYR
2. Objetivo Especifico del Proyecto: MEJORAMIENTO DE REJA METALICA, INSTALACION DE JUEGOS RECREATIVOS, ILUMINACION, BANCAS, CONSTRUCCION DE VEREDAS PARQUE SEÑOR D ELOS MILAGROS P. J. 13 DE ENERO
3. Beneficios Sociales y Economicos del Proyecto: MEJORAMIENTO DE LAS AREAS RECREATIVAS DEPORTIVAS
4. Detalle Financiero de los Componentes

(En Dólares Americanos)

Componente	Modalidad Ejecución	Fecha		Costo Total	2009	2010	2011	Saldo
		Inicio	Termino					
	CONTRATA						63,158	
<b>TOTAL PROYECTO</b>							63,158	

(En nuevos soles)

Componente	Modalidad Ejecución	Fecha		Costo Total	2009	2010	2011	Saldo
		Inicio	Termino					
	CONTRATA						180,000	
<b>TOTAL PROYECTO</b>							180,000	

5. Detalle fisico de los componetes

Componente	Localización	(*) Unidad de medida	Meta Total	2009	2010	2011	Saldo
						180,000	

(\*) El pliego presupuestario identificara la unidad de medida que represente en forma significativa a cada componente.

6. Detalle por Fuente de Financiamiento

(En Dólares Americanos)

Fuente de Financiamiento	COSTO TOTAL		2009	2010	2011	Saldo
	MONTO	ESTRUCTURA %				
Recursos Ordinarios						
Recursos Directamente Recaudados						
Recursos Determinados					63,158	
<b>TOTAL PROYECTO</b>						

(En nuevos soles)

Fuente de Financiamiento	COSTO TOTAL		2009	2010	2011	Saldo
	MONTO	ESTRUCTURA %				
Recursos Ordinarios						
Recursos Directamente Recaudados						
Recursos Determinados					180,000	
<b>TOTAL PROYECTO</b>						

Fuente de Financiamiento	AL 2009	AL 2010	AL 2011	DESPUES DEL 2011
AVANCE ACUMULADO EN NUEVOS SOLES			180,000	
AVANCE ACUMULADO EN % RESPECTO AL COSTO TOTAL			100%	

NOTA: El tipo de cambio para el año 2007 al 2011 estara en el cuadro de los supuestos macroeconomicos, publicado en el portal del Ministerio de Economia y Finanzas [www.mef.gob.pe](http://www.mef.gob.pe)  
 Los factores de escalamiento, periodo 1991 al 2010 estara en el cuadro de los supuestos macroeconomicos, publicado en el portal del Ministerio de Economia y Finanzas [www.mef.gob.pe](http://www.mef.gob.pe)

ELABORADO POR  
Sello y Firma

G. De PLANIFICACION Y PRESUPUESTO  
Sello y Firma

TITULAR DE LA ENTIDAD  
Sello y Firma



FICHA N° 07/GL  
 PROCESO PRESUPUESTARIO DEL SECTOR PUBLICO  
 FORMULACION DEL PRESUPUESTO DEL GOBIERNO LOCAL PARA EL AÑO FISCAL 2011

FICHA DESCRIPTIVA DEL PROYECTO A NIVEL DE COMPONENTE

PLIEGO : MUNICIPALIDAD DISTRITAL DE JOSE LUIS BUSTAMANTE Y RIVERO  
 FUNCION : VIVIENDA Y DESARROLLO URBANO  
 PROGRAMA : DESARROLLO URBANO  
 SUB PROGRAMA : INFRAESTRUCTURA Y EQUIPAMIENTO  
 PROYECTO : AMPLIACION DE COMISARIA  
 CODIGO SNIP(\*) :  
 DEPARTAMENTO : AREQUIPA PROVINCIA: DISTRITO: J. L. BUSTAMANTE Y RIVERO

DETALLE

1. Descripción del Proyecto: MEJORAMIENTO DE LA INFRAESTRUCTURA DE LA COMISARIA DE SIMON BOLIVAR JKLBYR I ETAPA
2. Objetivo Especifico del Proyecto: CONSTRUCCION DE 3 PISOS EN LA PARTE POSTERIOR, AMBIENTES DE ACUERDO CON LA ADECUACION AL NUEVO CODIGO PROCESAL CIVIL
3. Beneficios Sociales y Economicos del Proyecto: MEJORAMIENTO DE LA SEGURIDAD CIUDADANA
4. Detalle Financiero de los Componentes

(En Dólares Americanos)

Componente	Modalidad Ejecución	Fecha		Costo Total				
		Inicio	Termino		2009	2010	2011	Saldo
	CONTRATA						223,754	
<b>TOTAL PROYECTO</b>							223,754	

(En nuevos soles)

Componente	Modalidad Ejecución	Fecha		Costo Total				
		Inicio	Termino		2009	2010	2011	Saldo
	CONTRATA						637,699	
<b>TOTAL PROYECTO</b>							637,699	

5. Detalle físico de los componentes

Componente	Localización	(*) Unidad de medida	Meta Total				
				2009	2010	2011	Saldo
	A. H. SIMON BOLIVAR JLBYR					637,699	
						637,699	

(\*) El pliego presupuestario identificara la unidad de medida que represente en forma significativa a cada componente.

6. Detalle por Fuente de Financiamiento

(En Dólares Americanos)

Fuente de Financiamiento	COSTO TOTAL					
	MONTO	ESTRUCTURA %	2009	2010	2011	Saldo
Recursos Ordinarios						
Recursos Directamente Recaudados						
Recursos Determinados					223,754	
<b>TOTAL PROYECTO</b>						

(En nuevos soles)

Fuente de Financiamiento	COSTO TOTAL					
	MONTO	ESTRUCTURA %	2009	2010	2011	Saldo
Recursos Ordinarios						
Recursos Directamente Recaudados						
Recursos Determinados					637,699	
<b>TOTAL PROYECTO</b>						

Fuente de Financiamiento	AL 2009	AL 2010	AL 2011	DESPUES DEL 2011
AVANCE ACUMULADO EN NUEVOS SOLES			637,699	637,699
AVANCE ACUMULADO EN % RESPECTO AL COSTO TOTAL			50%	100%

NOTA: El tipo de cambio para el año 2007 al 2011 estara en el cuadro de los supuestos macroeconomicos, publicado en el portal del Ministerio de Economia y Finanzas [www.mef.gob.pe](http://www.mef.gob.pe)  
 Los factores de escalamiento, periodo 1991 al 2010 estara en el cuadro de los supuestos macroeconomicos, publicado en el portal del Ministerio de Economia y Finanzas [www.mef.gob.pe](http://www.mef.gob.pe)

ELABORADO POR  
Sello y Firma

G. De PLANIFICACION Y PRESUPUESTO  
Sello y Firma

TITULAR DE LA ENTIDAD  
Sello y Firma



FICHA N° 07/GL  
 PROCESO PRESUPUESTARIO DEL SECTOR PUBLICO  
 FORMULACION DEL PRESUPUESTO DEL GOBIERNO LOCAL PARA EL AÑO FISCAL 2011

FICHA DESCRIPTIVA DEL PROYECTO A NIVEL DE COMPONENTE

PLIEGO : MUNICIPALIDAD DISTRITAL DE JOSE LUIS BUSTAMANTE Y RIVERO  
 FUNCION : SALUD  
 PROGRAMA : SALUD INDIVIDUAL  
 SUB PROGRAMA : INFRAESTRUCTURA Y EQUIPAMIENTO  
 PROYECTO : EQUIPAMIENTO DE CENTROS DE SALUD  
 CODIGO SNIP(\*) :  
 DEPARTAMENTO : AREQUIPA PROVINCIA: DISTRITO: J. L. BUSTAMANTE Y RIVERO

**DETALLE**

1. Descripción del Proyecto: IMPLEMENTACION DE SALAS DE PSICOPROFILAXIS OBSTETRICA Y ESTIMULACION PRENATAL EN LOS ESTABLECIMIENTOS DE SALUD DE LA MICRORED VICTOR RAUL HINOJOSA LLERENA JLBYR

2. Objetivo Especifico del Proyecto: IMPLEMENT. CON KITS DE ESTIMULACION PRENATAL, EQUIPOS AUDIOVISUALES, COLCHONETAS, CAPACITACION

3. Beneficios Sociales y Economicos del Proyecto: MEJORAMIENTO DE LOS SERVICIOS DE SALUD

4. Detalle Financiero de los Componentes

(En Dólares Americanos)

Componente	Modalidad Ejecución	Fecha		Costo Total				
		Inicio	Termino		2009	2010	2011	Saldo
	CONTRATA							9,316
<b>TOTAL PROYECTO</b>								9,316

(En nuevos soles)

Componente	Modalidad Ejecución	Fecha		Costo Total				
		Inicio	Termino		2009	2010	2011	Saldo
	CONTRATA							26,550
<b>TOTAL PROYECTO</b>								26,550

5. Detalle fisico de los componetes

Componente	Localización	(*) Unidad de medida	Meta Total				
				2009	2010	2011	Saldo
	A. H. SIMON BOLIVAR JLBYR						26,550
							26,550

(\*) El pliego presupuestario identificara la unidad de medida que represente en forma significativa a cada componente.

6. Detalle por Fuente de Financiamiento

(En Dólares Americanos)

Fuente de Financiamiento	COSTO TOTAL					
	MONTO	ESTRUCTURA %	2009	2010	2011	Saldo
Recursos Ordinarios						
Recursos Directamente Recaudados						
Recursos Determinados						9,316
<b>TOTAL PROYECTO</b>						

(En nuevos soles)

Fuente de Financiamiento	COSTO TOTAL					
	MONTO	ESTRUCTURA %	2009	2010	2011	Saldo
Recursos Ordinarios						
Recursos Directamente Recaudados						
Recursos Determinados						26,550
<b>TOTAL PROYECTO</b>						

Fuente de Financiamiento	AL 2009	AL 2010	AL 2011	DESPUES DEL 2011
AVANCE ACUMULADO EN NUEVOS SOLES				26,550
AVANCE ACUMULADO EN % RESPECTO AL COSTO TOTAL				100%

NOTA: El tipo de cambio para el año 2007 al 2011 estara en el cuadro de los supuestos macroeconomicos, publicado en el portal del Ministerio de Economia y Finanzas [www.mef.gob.pe](http://www.mef.gob.pe)  
 Los factores de escalamiento, período 1991 al 2010 estara en el cuadro de los supuestos macroeconomicos, publicado en el portal del Ministerio de Economia y Finanzas [www.mef.gob.pe](http://www.mef.gob.pe)

ELABORADO POR  
Sello y Firma

G. De PLANIFICACION Y PRESUPUESTO  
Sello y Firma

TITULAR DE LA ENTIDAD  
Sello y Firma



FICHA N° 07/GL  
 PROCESO PRESUPUESTARIO DEL SECTOR PUBLICO  
 FORMULACION DEL PRESUPUESTO DEL GOBIERNO LOCAL PARA EL AÑO FISCAL 2011

FICHA DESCRIPTIVA DEL PROYECTO A NIVEL DE COMPONENTE

PLIEGO : MUNICIPALIDAD DISTRITAL DE JOSE LUIS BUSTAMANTE Y RIVERO  
 FUNCION : SALUD  
 PROGRAMA : SALUD INDIVIDUAL  
 SUB PROGRAMA : INFRAESTRUCTURA Y EQUIPAMIENTO  
 PROYECTO : EQUIPAMIENTO DE CENTROS DE SALUD  
 CODIGO SNIP(\*) :  
 DEPARTAMENTO : AREQUIPA PROVINCIA: DISTRITO: J. L. BUSTAMANTE Y RIVERO

**DETALLE**

1. Descripción del Proyecto: FORTALECIENDO LA IMPLEMENTACION Y ESTIMULACION PRENATAL EN LOS ESTABLECIMIENTOS DE SALUD DE LA MICRORED VICTOR RAUL HONOJOSA LLERENA

2. Objetivo Especifico del Proyecto: ADECUACION DE UN AMBIENTE DE ESTIMULACION TEMPRANA, IMPL,EMENTACION CON KITS DE JUGUETES, CAPACITACION Y MONITOREO

3. Beneficios Sociales y Economicos del Proyecto: MEJORAMIENTO DE LOS SERVICIOS DE SALUD

4. Detalle Financiero de los Componentes

(En Dólares Americanos)

Componente	Modalidad Ejecución	Fecha		Costo Total				
		Inicio	Termino		2009	2010	2011	Saldo
	CONTRATA							12,449
<b>TOTAL PROYECTO</b>								12,449

(En nuevos soles)

Componente	Modalidad Ejecución	Fecha		Costo Total				
		Inicio	Termino		2009	2010	2011	Saldo
	CONTRATA							35,480
<b>TOTAL PROYECTO</b>								35,480

5. Detalle fisico de los componentes

Componente	Localización	(*) Unidad de medida	Meta Total				
				2009	2010	2011	Saldo
	A. H. SIMON BOLIVAR JLBYR						35,480
							35,480

(\*) El pliego presupuestario identificara la unidad de medida que represente en forma significativa a cada componente.

6. Detalle por Fuente de Financiamiento

(En Dólares Americanos)

Fuente de Financiamiento	COSTO TOTAL					
	MONTO	ESTRUCTURA %	2009	2010	2011	Saldo
Recursos Ordinarios						
Recursos Directamente Recaudados						
Recursos Determinados						12,449
<b>TOTAL PROYECTO</b>						

(En nuevos soles)

Fuente de Financiamiento	COSTO TOTAL					
	MONTO	ESTRUCTURA %	2009	2010	2011	Saldo
Recursos Ordinarios						
Recursos Directamente Recaudados						
Recursos Determinados						35,480
<b>TOTAL PROYECTO</b>						

Fuente de Financiamiento	AL 2009	AL 2010	AL 2011	DESPUES DEL 2011
AVANCE ACUMULADO EN NUEVOS SOLES				35,480
AVANCE ACUMULADO EN % RESPECTO AL COSTO TOTAL				100%

NOTA: El tipo de cambio para el año 2007 al 2011 estara en el cuadro de los supuestos macroeconomicos, publicado en el portal del Ministerio de Economia y Finanzas [www.mef.gob.pe](http://www.mef.gob.pe)  
 Los factores de escalamiento, periodo 1991 al 2010 estara en el cuadro de los supuestos macroeconomicos, publicado en el portal del Ministerio de Economia y Finanzas [www.mef.gob.pe](http://www.mef.gob.pe)

ELABORADO POR  
Sello y Firma

G. De PLANIFICACION Y PRESUPUESTO  
Sello y Firma

TITULAR DE LA ENTIDAD  
Sello y Firma



FICHA N° 07/GL  
 PROCESO PRESUPUESTARIO DEL SECTOR PUBLICO  
 FORMULACION DEL PRESUPUESTO DEL GOBIERNO LOCAL PARA EL AÑO FISCAL 2011

FICHA DESCRIPTIVA DEL PROYECTO A NIVEL DE COMPONENTE

PLIEGO : MUNICIPALIDAD DISTRITAL DE JOSE LUIS BUSTAMANTE Y RIVERO  
 FUNCION : TRANSPORTE  
 PROGRAMA : TRANSPORTE URBANO  
 SUB PROGRAMA : VIAS URBANAS  
 PROYECTO : MEJORAMIENTO DE VIAS URBANAS  
 CODIGO SNIP(\*) :  
 DEPARTAMENTO : AREQUIPA PROVINCIA: DISTRITO: J. L. BUSTAMANTE Y RIVERO

DETALLE

1. Descripción del Proyecto: MEJORAMIENTO DEL PASAJE UMACHIRI Y CONSTRUCCION DE UN CANAL DE DRENAJE
2. Objetivo Especifico del Proyecto: MEJORAMIENTO PSJE. ENTRE MZ. M Y MZ. N DE LA II ETP. DE J. P. VIZCARDO Y GUZMAN, APROX. 125 M
3. Beneficios Sociales y Economicos del Proyecto: MEJORAMIENTO DE LA TRANSITABILIDAD PEATONAL
4. Detalle Financiero de los Componentes

(En Dólares Americanos)

Componente	Modalidad Ejecución	Fecha		Costo Total	2009	2010	2011	Saldo
		Inicio	Termino					
	CONTRATA						29,289	
<b>TOTAL PROYECTO</b>							29,289	

(En nuevos soles)

Componente	Modalidad Ejecución	Fecha		Costo Total	2009	2010	2011	Saldo
		Inicio	Termino					
	CONTRATA						83,475	
<b>TOTAL PROYECTO</b>							83,475	

5. Detalle fisico de los componetes

Componente	Localización	(*) Unidad de medida	Meta Total	2009	2010	2011	Saldo
							83,475

(\*) El pliego presupuestario identificara la unidad de medida que represente en forma significativa a cada componente.

6. Detalle por Fuente de Financiamiento

(En Dólares Americanos)

Fuente de Financiamiento	COSTO TOTAL		2009	2010	2011	Saldo
	MONTO	ESTRUCTURA %				
Recursos Ordinarios						
Recursos Directamente Recaudados						
Recursos Determinados					12,449	
<b>TOTAL PROYECTO</b>						

(En nuevos soles)

Fuente de Financiamiento	COSTO TOTAL		2009	2010	2011	Saldo
	MONTO	ESTRUCTURA %				
Recursos Ordinarios						
Recursos Directamente Recaudados						
Recursos Determinados					35,480	
<b>TOTAL PROYECTO</b>						

Fuente de Financiamiento	AL 2009	AL 2010	AL 2011	DESPUES DEL 2011
AVANCE ACUMULADO EN NUEVOS SOLES			35,480	
AVANCE ACUMULADO EN % RESPECTO AL COSTO TOTAL			100%	

NOTA: El tipo de cambio para el año 2007 al 2011 estara en el cuadro de los supuestos macroeconomicos, publicado en el portal del Ministerio de Economia y Finanzas [www.mef.gob.pe](http://www.mef.gob.pe)  
 Los factores de escalamiento, periodo 1991 al 2010 estara en el cuadro de los supuestos macroeconomicos, publicado en el portal del Ministerio de Economia y Finanzas [www.mef.gob.pe](http://www.mef.gob.pe)

ELABORADO POR  
Sello y Firma

G. De PLANIFICACION Y PRESUPUESTO  
Sello y Firma

TITULAR DE LA ENTIDAD  
Sello y Firma